



**Protektor  
Hendes Majestæt Dronningen**

## Væsentlige ændringer i forhold til sidste udgave

<b>Gl. side</b>	<b>Side i denne bog</b>	<b>Rettelse</b>
35	35	Klassen senior 4 udgår 15 m riffel.
35	35	Ændring klasseinddelingsprocenter 15 m riffel BK og ÅKL.
36	36	Ændring klasseinddelingsprocenter 15 m luftriffel BK, JUN, VET, ÅKL.
37	37	Ændring klasseinddelingsprocenter 50 m riffel, BK, JUN, ÅKL.
37	37	Ændret klasseprogram 50 m riffel, fra 15 til 20 skud.
56	56	Præcisering af anvendelse af håndstop og hæveklods til stående på riffel.
66	66	Indførelse af cal. 40 S&W, 44 special, 45 acp og 45 colt bane pistol.
121	121	Supplering af terrænskiver til cal. .22 terræn riffel.
133	133	Konsekvensrettelse af senior 4 på 15 m riffel udgår, ændring af landsdelshold
	134	Indførelse af finaler for BK og JUN, DM 15 m
144	144	Indførelse af mesterskabsskydning på 15 m standardpistol DM.
148	148	Indførelse af mesterskabsskydning på 15 luftpistol DM.
	161	Indførelse af finaler for BK og JUN DM 50 m
182	182	Indførelse af cal. 40 S&W, 44 special, 45 acp og 45 colt terræn pistol.
194	194	Foreningsholdskonkurrence på Den Danske Mesterskabs vandrekæde i riffelskydning – udgår.

# Forord

Skyttebogen udgives af De Danske Skytteforeninger én gang årligt. I henhold til vedtægterne indeholder Skyttebogen de til enhver tid gældende bestemmelser for skydning under De Danske Skytteforeninger.

**Skyttebogen er opdelt i følgende afsnit:**

## **Kap. 1-3 Administrative bestemmelser**

Bestemmelserne er enten lovmæssigt bestemt eller besluttet af De Danske Skytteforeningers forretningsudvalg, bestyrelse eller af dertil bemyndigede udvalg, medarbejdere eller enkeltpersoner.

## **Kap. 4-13 Konkurrencebestemmelser.**

## **Kap. 14-18 Faste konkurrencer.**

## **Kap. 19 Anden godkendt aktivitet på foreningsplan for historiske våben.**

Øvrige bestemmelser/regler, samt henvisninger til faggrupper som våbenkonsulenter, landsinstruktører, terrænskydeledere, kap-ansvarlige mv. kan findes på hjemmesiden [www.skytten.dk](http://www.skytten.dk)

Jf. De Danske Skytteforeningers vedtægter er det bestemt, at det af Skyttebogen skal fremgå, hvorledes Skyttebogens enkelte punkter er knyttet til beslutningsgruppe I, II, III. Opdelingen er besluttet således:

- Årsmødet: Beslutningsgruppe I
- Aktivitetsmødet: Beslutningsgruppe II
- DDS bestyrelse/KOU: Beslutningsgruppe III

Hvor der i Skyttebogen er modstrid mellem bestemmelser i tidligere udgivne skyttebøger, er det bestemmelserne i denne bog, der er gældende. Opstår der i forbindelse med skydning forhold, der ikke er taget højde for i Skyttebogen, fastsætter skydelederen reglerne. Se i øvrigt FAQ på [www.skytten.dk](http://www.skytten.dk) om fortolkninger.

Denne Skyttebog er gældende fra 1. oktober 2011 til den 30. september 2012.

NB: Betydelige rettelser i denne Skyttebog i forhold til sidste Skyttebog er markeret med understregning.

# Indholdsfortegnelse

## Administrative bestemmelser

### Kap. 1 Sikkerhedsbestemmelser

Sikkerhedsbestemmelser i De Danske Skytteforeninger .....	13
---	----

### Kap. 2 Våben, våbenlov, våbenopbevaring m.v.

A. Generelt .....	17
B. Skytteforeningernes Våbenregistrering .....	17
C. Transporttilladelser .....	20
D. Våbenopbevaring .....	20
E. Teknisk kontrol af våben .....	22
F. Genopladning .....	22

### Kap. 3 Tilskuds- og gebyrordninger

A. Rejsetilskud .....	23
B. Kørsel, honorar og afholdte udgifter .....	23
C. Tilskud til aktiviteter .....	23
D. Oversigt over ansøgningskemaer .....	24

## Konkurrencebestemmelser

### Kap. 4 Klaseskydning

#### Beslutningsgruppe II (Aktivitetsmødet)

1. Gruppeinddeling efter alder (klassegrupper) .....	25
2. Klasseinddeling, baneskydning .....	27
3. Klasseinddeling, terrænskydning .....	29
4. Klassificering på grovvåben 25m bane og terræn .....	30
5. Klassekort .....	31
6. Skyttemærker og riffelplader .....	31
7. Tildeling af terrænskyttenåle .....	31
8. Skytten som kapskytte .....	31
9. Øvrige bestemmelser .....	32

#### Beslutningsgruppe III (Bestyrelsen/KOU)

10. Dispensationer .....	32
--------------------------	----

### Kap. 5 Klassekrav og skydeprogrammer

#### Beslutningsgruppe II (Aktivitetsmødet)

A. Forkortelser .....	33
-----------------------	----

B. Klassekrav .....	34
C. 1. Klasseprogram, gevær 15 m. ....	35
2. Klasseprogram, luftgevær 15 m. ....	36
3. Klasseprogram, gevær 50 m. ....	37
4. Klasseprogram, gevær 200 m. ....	38
5. Klasseprogram, gevær 300 m. (200 m. reduceret) .....	39
6. Klasseprogram, Nordisk Program gevær 300m.(200m)....	40
7. Klasseprogram, standardpistol, 15 m. ....	41
8. Klasseprogram, luftpistol, 15 m. ....	42
9. Klasseprogram, standardpistol, 25 m. ....	43
10. Klasseprogram, finpistol, 25 m. ....	44
11. Klasseprogram, Grovvåben, 25 m. ....	45
12. Klasseprogram, luftriffel faldmål .....	46
Klasseprogram, luftpistol faldmål .....	47
13. Klasseinddeling, klasse- og mærkekrav for terrænskydning, gevær langdistance og cal. .22.....	48
Klasseinddeling, klasse- og mærkekrav for terrænskydning, pistol cal. .22 og grovvåben.....	48

## **Kap. 6 Konkurrencebestemmelser for baneskydning, gevær Beslutningsgruppe I (Årsmødet)**

1. Våben .....	49
2. Ammunition .....	51
3. Skydestilling .....	51
4. Skiver .....	52
5. Påklædning, udstyr .....	52

## **Beslutningsgruppe III (KOU)**

1. Bemærkninger til skydestillinger .....	54
2. Bemærkninger til våben .....	55
3. Nødvendigt udstyr til indtagelse af skydestilling .....	56
4. Hjælp til skytter på 15 m., 50 m., 200 m. og 300 m. ....	54
5. Skudkommandoer .....	57
6. Uregelmæssigheder og forstyrrelser .....	58
7. Skivebedømmelse .....	60
8. Brug af elektronisk markeringsmateriel .....	60
9. Markeringsbestemmelser ved markør .....	61
10. Indrangering ved pointlighed .....	62
11. Beskrivelse af geværstøtte .....	64

## **Kap. 7 Konkurrencebestemmelser for baneskydning, pistol Beslutningsgruppe I (Årsmødet)**

1. Våben .....	65
2. Ammunition .....	66
3. Skydestillinger .....	67
4. Skiver .....	67

### **Beslutningsgruppe III (KOU)**

1. Bemærkninger til skydestillinger .....	67
2. Almindeligt .....	68
3. Bemærkninger til våben .....	68
4. Hjælp til skytter .....	68
5. Skydningens gennemførelse på 15 meter .....	69
6. Skydningens gennemførelse på 25 meter .....	70
7. Funktionsfejl .....	72
8. Omskydning ved funktionsfejl .....	74
9. Skud i utide .....	74
10. Skud i forkert skive .....	75
11. Skivebedømmelse .....	75
12. Indrangering ved pointlighed .....	75
13. Eksempler ved omskydning .....	76
14. Omgange .....	77
15. Håndstøttepude .....	78

## **Kap. 8 Konkurrencebestemmelser for terræn og sekundskydning, gevær**

### **A-TERRÆN**

#### **Beslutningsgruppe I (Årsmødet)**

1. Våben .....	79
2. Ammunition .....	79
3. Skydestillinger .....	79
4. Skiver .....	79
5. Påklædning .....	79

#### **Beslutningsgruppe III (KOU)**

1. Almindelige bestemmelser .....	79
2. Bemærkninger til skydestillinger .....	79
3. Bemærkninger til skive .....	80
4. Antal skud og skydetid .....	80

5. Indskydning .....	80
6. Funktionsfejl .....	80
7. Skud i forkert skive .....	81
8. Skudkommandoer og skydningens gennemførelse på den enkelte station .....	81
9. Skudkommandoer ved landsdelsstævner og DM .....	82
10. Skud i utide .....	82
11. For mange skud afgivet .....	82
12. Markering .....	82
13. Indrangering .....	83
14. Øvrige bestemmelser .....	84
15. Skydning gældende til terrænskyttenål .....	84

## **B-SEKUNDSKYDNING**

### **Beslutningsgruppe I (Årsmødet)**

1. Våben, påklædning og ammunition .....	85
2. Skydestilling .....	85

### **Beslutningsgruppe III (KOU)**

1. Målarrangement .....	85
2. Skydningens gennemførelse .....	85
3. Indrangering .....	86
Tillæg A – O-Tals tabel gevær .....	87

## **Kap. 9 Konkurrencebestemmelser for terrænskydning, gevær cal. .22**

### **A-TERRÆN**

#### **Beslutningsgruppe I (Årsmødet)**

1. Våben .....	89
2. Ammunition .....	89
3. Skydestillinger .....	89
4. Skiver .....	89
5. Påklædning .....	89

#### **Beslutningsgruppe III (KOU)**

1. Almindelige bestemmelser .....	89
2. Bemærkning til våben .....	90
3. Bemærkninger til skydestillinger .....	90
4. Bemærkninger til skiver .....	90

5. Hjælp til skytter .....	91
6. Antal skud og skydetid .....	91
7. Indskydning .....	91
8. Skudkommandoer og skydningens gennemførelse på den enkelte station .....	92
9. Funktionsfejl .....	93
10. Skud i forkert skive .....	93
11. Skud i utide .....	93
12. For mange skud afgivet .....	93
13. Fejl ved målarrangementet .....	93
14. Markering .....	93
15. Pointberegning .....	94
16. Indrangering .....	94
17. Øvrige bestemmelser .....	94

## **Kap. 10 Konkurrencebestemmelser for terræn-, og sekundskydning, pistol**

### **A-TERRÆN**

#### **Beslutningsgruppe I (Årsmødet)**

1. Våben .....	95
2. Ammunition .....	95
3. Skydestillinger .....	95
4. Skiver .....	95
5. Påklædning .....	95

#### **Beslutningsgruppe II (Aktivitetsmødet)**

1. Klasseinddeling .....	95
2. Tildeling af terrænskyttenål .....	95
3. Klassekort .....	95

#### **Beslutningsgruppe III (KOU)**

1. Bemærkninger til skydestillinger .....	96
2. Bemærkninger til skiver .....	97
3. Hjælp og hjælpemidler .....	97
4. Bemærkninger til våben .....	98
5. Patruljens størrelse .....	98
6. Antal mål og skydetid .....	98
7. Skudfordeling .....	99

8. Indskydning .....	99
9. Funktionsfejl .....	99
10. Omskydning ved funktionsfejl .....	99
11. Fejl ved målarrangement .....	100
12. Skud i forkert skive .....	100
13. Skudkommandoer og skydningens gennemførelse på den enkelte station.....	100
14. Skud i utide .....	101
15. For mange skud afgivet .....	101
16. Markering .....	101
17. Pointberegning .....	101
18. Indrangering .....	101
19. Skydninger gældende til terrænskyttenål .....	102

## **B-SEKUNDSKYDNING**

### **Beslutningsgruppe I (Årsmødet)**

1. Våben, påklædning og ammunition .....	102
2. Skydestilling .....	102

### **Beslutningsgruppe III (KOU)**

1. Målarrangement .....	102
2. Skydningens gennemførelse .....	103
3. Indrangering .....	103

Tillæg A, indbydelse af andre organisationer .....	104
--	-----

Tillæg B, eks. på stopskilt .....	105
-----------------------------------	-----

Tillæg C, O-tals tabel pistol .....	106
-------------------------------------	-----

## **Kap. 11 Konkurrencebestemmelser for luftfaldmålsskydning på luftpistol og lufriffel**

### **Beslutningsgruppe I (Årsmødet)**

1. Våben .....	107
2. Ammunition .....	107
3. Skydestillinger .....	107
4. Skiver .....	107
5. Påklædning .....	107

### **Beslutningsgruppe III (KOU)**

1. Almindelige bestemmelser .....	107
-----------------------------------	-----

2. Bemærkninger til skydestillinger .....	107
3. Bemærkninger til skiver .....	107
4. Indskydning.....	108
5. Hjælp til skytter .....	108
6. Kikkert.....	108
7. Skydningens gennemførelse og kommandoer .....	108
8. Finaler .....	109
9. Fejl ved faldmål/elektronik .....	110

## **Kap. 12 Skiver**

### **Beslutningsgruppe I (Årsmødet)**

1. Oversigt over ringskiver .....	111
2. Skive M84 .....	112
3. 6-delt International ringskive .....	113
4. Luftfaldmålsskiver .....	114
5. Skiver til terrænskydning, gevær .....	116
6. Skiver til terrænskydning cal. .22, gevær .....	119
7. Skive til Biatlon samt geværræen cal. .22 .....	122
8. Skiver til terrænskydning, pistol .....	123

## **Kap. 13 Disciplinære regler**

### **Beslutningsgruppe I (Årsmødet)**

A Dopingregler .....	127
----------------------	-----

### **Beslutningsgruppe III (KOU)**

B Øvrige disciplinære regler .....	128
1. Regler for opførelse .....	128
2. Protester .....	128
3. Straffe .....	129

## **Kap. 14 Danmarksmesterskaber på 15 m**

A1 DM, gevær cal..22, 15 m. ....	131
A2 DM, luftgevær 15 m. ....	137
B1 DM, standardpistol, 15 m. ....	141
B2 DM, luftpistol, 15 m. ....	145

## **Kap. 15 Danmarksmesterskaber på 25m, 50m, 200m, og 300m**

A DM standard- og finpistol, 25 m. ....	151
B DM, gevær 50 m. ....	157
C DM, gevær, 200 m. ....	164

D	DM gevær, 300 m. ....	170
E	DM, i Nordisk program, gevær, 300 m. ....	174

### **Kap. 16 Terrænskydning, gevær og pistol**

A1	Landsdelstævne ØST/VEST, terræn- og sekundskydning, gevær .....	177
A2	Danmarks mesterskab i terrænskydning og sekundskydning, gevær .....	179
B1	Danmarks mesterskab i terræn- og sekundskydning, pistol .....	183

### **Kap. 17 Nordiske konkurrencer og landskampe**

A	Nordisk ungdomslandskamp i terræn- og baneskydning, gevær .....	190
B	Nordisk mesterskab i terræn, sekund- og baneskydning, gevær .....	190
C	Pistollandskamp – terrænskydning .....	191
D	Nordisk Ungdomslandskamp 50 m. gevær .....	191
E	Nordisk Seniorlandskamp 50 m gevær.....	192
F	Nordisk Luft Faldmåls Landskamp pistol og riffel .....	192

### **Kap. 18 Andre faste konkurrencer**

A	Skydning om Den Danske Mesterskabs vandrekæde i riffelskydning .....	194
B	DAN-CUP .....	195
C	Præmievåben - ungskytter - kortdistance .....	196
D	Præmievåben - ungskytter - pistol .....	197
E	Præmievåben - ungskytter - langdistance .....	199
F	Ungdoms-Cup, finpistol 25 m .....	201
G	Bisley-Skydning, gevær 50 m .....	201
H	Norma-Cup, gevær 300m .....	202
I	SK-CUP, gevær 15 m cal. .22 .....	203
J	Landsdækkende geværrænturnering .....	204

### **Kap. 19 Anden godkendt aktivitet**

	Anden godkendt aktivitet på foreningsplan for historiske våben .....	208
	Stikordsregister .....	210



# Kap. 1. Sikkerhedsbestemmelser

**Husk:** Som skytte har du pligt til at kende og at efterleve sikkerhedsbestemmelserne

## Skyttens omgang med skydevåben og ammunition på skydebanen

På alle skydebaner er der et opslag med efterfølgende sikkerhedsbestemmelser, som skal efterleves af enhver skytte.

### For at dyrke skydning er det en forudsætning at du:

- betjener våben og ammunition forsvarligt,
- er dit ansvar bevidst i omgang med våben og ammunition,
- kun skyder på skydebaner, der er godkendt af myndighederne.

### Følgende bestemmelser skal altid overholdes (S):

- a. Når du modtager et våben, skal du kontrollere, at det ikke er ladt. Dette gælder også, når du får et våben tilbage eller igen tager et våben, efter at du har været væk fra det.
- b. Før skydning skal du kontrollere, at:
  - våbnet er funktionsdygtigt,
  - løbet er rent og uden hindring for projektilet,
  - ammunitionen er af korrekt type, er ubeskadiget og ren samt godkendt jf. banens instruks.
- c. Du må først lade og skyde, når du har fået tilladelse hertil.
- d. Når du lader, når våbnet er ladt, og når du aflader, skal du være på skydestandpladsen, og piben skal pege mod skiverne.
- e. Hvis du lægger dit våben fra dig på standpladsen, ved f.eks. skiveskift eller anden aktivitet, skal du forinden aflade våbnet og åbne bundstykket/låsen og anbringe det i bageste stilling. Tromlen på revolverer skal være slået ud.
- f. Forlades standpladsen midlertidigt, og våbnet forbliver på standpladsen, skal sikkerhedspløkken være isat våbnet.
- g. Efter skydningen, og inden skytten forlader standpladsen, skal skytten og banekommandøren kontrollere, at våbnet ikke er ladt, og at der ikke er patroner/hagl i kammeret, magasinet eller tromlen. Ved våben med magasin, udtages magasinet, som ikke må isættes efterfølgende. Efter kontrollen isættes sikkerhedspløk i kammer/tromle, så man tydeligt kan se, at der ikke kan sidde en patron/hagl i kammeret/tromlen.
- h. Sigt aldrig mod andre! Sigte- og aftræksøvelser må aldrig være til gene for omgivelserne. Dette gælder også for luftvåben.

- i. På skydebanen bæres våbnet med mundingen opad, hvis det ikke er i kuffert eller federal. Man skal kunne se, at våbnet er tomt, ved at våbnet er isat sikkerhedspløk.
- j. Våbnet skal altid være i kuffert eller federal, når det transporteres uden for skydebanen. Våbnet må ikke transporteres i side- eller skulderhylster på kroppen (L).
- k. Er der personer i fareområdet, skal våbnet være afladt og isat sikkerhedspløk. Du må ikke røre våbnet, før banekommandøren giver tilladelse hertil.
- l. Får du en klikker eller anden defekt ammunition, skal du aflevere ammunitionen til skydelederen, banekommandøren eller stationschefen. Du må ikke efterlade defekt ammunition på standpladsen eller smide det bort.
- m. Du skal ubetinget adlyde den ansvarlige leders anvisninger og ordrer. Er du alene på skydebanen, er du selv ansvarlig for skydningens korrekte gennemførelse efter disse sikkerhedsbestemmelser og instruksen for den pågældende skydebane.
- n. Det er enhver skyttes pligt straks at gribe ind over for brud eller tilløb til brud på sikkerhedsbestemmelserne.
- o. Enhver, der konstaterer, at der dukker personer op i fareområdet, eller ser, at et markørflag bevæges foran skiverne eller over en markørdækning, skal uopholdeligt foranledige skydningen standset ved at råbe: "**Stands skydningen**".

Overtrædelse af sikkerhedsbestemmelser skal straks påtales. I alvorlige tilfælde af overtrædelse af sikkerhedsbestemmelserne, kan skydelederen, terrænskydelederen, banekommandøren eller stationschefen bortvise skytten fra skydebanen/skydeterrænet. I særlige alvorlige tilfælde kan overtrædelsen endvidere medføre skyttens udelukkelse af foreningen.

Disse bestemmelser er gældende for al skydning under De Danske Skytteforeninger og Dansk Skytte Union.

NB. Husk ALTID - som skytte eller tilskuer - at bære høreværn under ophold på skydebaner.

Foranstående bestemmelser er trykt på en gul plakat med en rød diagonalstreg. Plakaten skal være opsat på enhver skydebane.

### **Forhold vedrørende skydeleder og banekommandør**

Når to eller flere skytter skyder samtidigt på samme bane, skal der altid være udpeget en skydeleder, således at der aldrig hersker tvivl om, hvem der har det med ledelsen forbundne ansvar samt myndighed til at træffe de for skydningen nødvendige bestemmelser.

Kan skydelederen ikke alene føre et sikkert tilsyn, kan skydelederen udpege banekommandører og evt. standpladshjælpere.

Når en skytte skyder alene på en bane, har skytten samme ansvar som en skydeleder.

### **Forhold vedrørende terrænskydning**

Skydes der på flere stationer, udpeger terrænskydelederen en stationschef for hver station.

Stationschefen har samme sikkerhedsmæssige beføjelser som en banekommandør, og en stationschefs anvisninger eller ordrer skal således ubetinget adlydes.

Ud over de i den omtalte plakat optagne sikkerhedsbestemmelser gælder for terrænskydning tillige:

- a. Ingen skytte må forlade sin standplads, før stationschefen eller dennes hjælper har kontrolleret, at våbnet er afladt og tomt, og at magasinet er taget ud, og magasin/tromle ligeledes er uden patroner, og skytten har isat sikkerhedspløk.
- b. Geværskytter holder sit våben med åben lås og mundingen pegende i skudretningen, således at kontrol kan foretages. Ved kontrol udtages låsen (bundstykket) og magasinet kontrolleres.
- c. Pistolskytten bevarer front i målretningen og holder sit våben og magasin frem således, at kontrollen kan foretages. Benyttes revolver, skal tromlen være slået ud.
- d. Patroner, der evt. tapes under ladning og/eller afladning, må først samles op, når der gives tilladelse hertil.
- e. Våbnet må bæres synligt med isat sikkerhedspløk. Der må ikke være isat magasin eller patroner. For geværer gælder, at det må have isat magasinattrap i følgende afvigende farver: Orange, gul eller rød.
- f. Enhver, der konstaterer, at der dukker personer op i fareområdet, eller ser, at et markørflag bevæges foran skiverne eller over en markørdækning, skal uopholdeligt foranledige skydningen standset ved at råbe: "**Stand's skydningen**".

Udover ovennævnte sikkerhedsregler kan du få mere at vide om sikkerhed på: [www.skytten.dk](http://www.skytten.dk), eller følgende publikationer:

- Sikkerhedsbestemmelser for skydning under DDS.
- Særlige tekniske forhold ved terrænskydning.
- Brug din våbenkonsulent - det er gratis!
- Sikkerhedsbestemmelser for den enkelte skytte.



## **Kap. 2. Våben, våbenlov, våbenopbevaring, m.v.**

### **A. Generelt**

En række regler regulerer tilladelse til at have våben samt opbevaring og brug af disse. De vigtigste regler findes i våbenloven (VL) og bekendtgørelser (BE) og cirkulærer (VC) udstedt af Justitsministeriet i medfør af denne lov. Ved siden heraf gælder de sikkerhedsbestemmelser som er fastsat af De Danske Skytteforeninger eller som følger af skydebaners og terræners godkendelse. Der henvises i øvrigt til [www.skytten.dk](http://www.skytten.dk)

Siden 1988 har våbenloven givet mulighed for, at våben registreres i et register oprettet af de 3 skytteorganisationer - Dansk Skytte Union, Dansk Firmaidrætsforbund og De Danske Skytteforeninger - betegnet »Skytteforeningernes Våbenregistrering«, forkortet SKV. I SKV kan registreres de våben som anvendes til aktivitet godkendt af de 3 skytteorganisationer. Det er politiet som afgør, om en person kan godkendes til at have våben. Alle personer, der har våben, registreres i politiets våbenregister (PV). Hvilke våben skytteforeningerne og skytteforeningsmedlemmer har, registreres i SKV. Registreringen sker mod et gebyr ved hver registrering (nypåtegning, foreningsskift og fornyelse). Våbentilladelser udstedt af SKV betegnes "Våbenpåtegning". En våbenpåtegning har en gyldighedsperiode på 5 år, dog er våbenpåtegninger, der er udstedt i perioden fra den 5. april 1995 til og med den 9. februar 2000 tidsbestemte. Hvis en skytte ikke længere opfylder betingelserne for våbenpåtegning tilbagekaldes tilladelsen (VL § 2f).

### **B. Skytteforeningernes Våbenregistrering, SKV**

#### **1. Foreningens medvirken**

Skytteforeningen og skytteforeningens bestyrelse skal godkendes af det stedlige politi til at kunne udstede våbenpåtegning (SKV1 godkendt).

Ved enhver ændring i sammensætningen af foreningens bestyrelse skal politiets godkendelse indhentes på ny (VL § 4. stk. 3).

Foreningen vil én gang årligt eller efter behov få tilsendt en fortegnelse over hvilke våben, der er registreret.

Foreningen skal én gang om året kontrollere, at skytteforeningens våben, inklusive de private våben, er i overensstemmelse med de våben, der er registreret i SKV.

## 2. Privatejede våben

Privatejede våben (medlemsvåben), der er omfattet af De Danske Skytteforeningers skydeprogrammer og øvrige, godkendte aktiviteter, kan registreres i SKV.

## 3. Betingelserne for at kunne erhverve våben

### a. Lang- og kortdistancerifler

- at medlemmet skal være fyldt 18 år, og
- er medlemmet mellem 16 og 18 år, skal forældremyndighedens indehavere skriftligt give samtykke til en våbenpåtegning og påtage sig at sørge for våbnets opbevaring.

### b. Pistoler/revolver.

- at medlemmet er fyldt 20 år, og
- at vedkommende har været aktivt skydende medlem af en skytteforening i mindst 2 år. Dette er opfyldt ved, at skytten mindst 6 gange om året har været foreningsaktiv med hovedvægten på aktiv skydning.

For fortsat at kunne besidde en pistol/revolver, skal ejeren være aktivt skydende medlem. Dette betyder at skytten mindst 4 gange om året skal være foreningsaktiv og fortrinsvis ved skydning (VC § 20).

For at kunne opnå tilladelse til grovpistol/revolver skal skytten yderligere have min. ½ års erfaring i tilsvarende våben. VC § 3, stk. 5. Ved ansøgning skal der vedlægges et oplysnings-skema der videregives til politiet fra SKV.

Bortkomst af våben og våbendele skal straks anmeldes til politi og skytteforening. Når skytten har modtaget en anmeldelseskvittering fra politiet skal SKV have en kopi, så våbnet kan blive slettet i SKV.

## 4. Våbenlegitimation (våbenpåtegning) for privatejede våben

En våbenlegitimation, dvs. en våbenpåtegning, ansøges på en SKV 2 blanket efter følgende regler:

- Ansøgeren udfylder en blanket. Rubrikken "udfyldes af foreningen", skal udfyldes og underskrives af foreningens formand.
- Foreningen sender ansøgningen til SKV, der giver ansøgningen en påtegning om, at det våben, der er ansøgt om, er godkendt til De Danske Skytteforeningers skydeprogrammer. Ansøgningen sendes derefter til den politikreds, hvori ansøgeren er bosiddende.

Politiet undersøger, om ansøgeren må få en våbenpåtegning. Resultatet heraf sendes til SKV, som udsteder en våbenlegitimationskort, der fremsendes til foreningens formand sammen med forenin-

gens eksemplar af blanketten og girokort til indbetaling af registreringsgebyret.

### **Specielle krav for anskaffelse af pistoler/revolvere:**

Kaliber .22 (og 4,5 mm CO2):

Ønsker skytten mere end to våben i denne gruppe, skal SKV 2 ansøgningen vedlægges et oplysningsskema.

Kaliber .32:

Ønsker man at anskaffe sig en kaliber .32, skal der vedlægges et oplysningsskema, såfremt man i forvejen har to eller flere våben i gruppen af kaliber .32 eller derover.

Kaliber større end .32:

Ansøgning om pistoler/revolver større end kaliber .32 skal altid vedlægges et oplysningsskema.

Oplysningsskemaet kan hentes på [www.skytten.dk](http://www.skytten.dk)

Vilkårene for våbenlegitimationen er påtrykt denne, og skal være ihændehaveen bekendt.

Våbenlegitimationen giver kun adgang til at benytte våbnet til aktivitet, som er godkendt af DDS eller en af de to andre organisationer, som er med i SKV.

## **5. Foreningsejede våben**

En forening søger om godkendelse til foreningsejede våben på en SKV 4 blanket. Der udstedes ikke en våbenlegitimation til foreningsejede våben. Det godkendte eksemplar af SKV 4 blanketten, der sendes til foreningen, sammen med en våbenliste og en faktura med SKV-gebyr, er dokumentation for registreringen.

## **6. Udlån af våben**

Privatregistrerede våben kan udlånes til foreningen eller deres medlemmer på den betingelse, at der er et foreningsmedlem tilstede der har godkendt adgang til foreningens våben (SKV3 godkendt).

## **7. Skrotning af våben**

Ønsker en skytte at lade sit våben »skrotte« kan dette ske ved aflevering til De Danske Skytteforeninger eller til politiet (husk at få kvittering, der sendes til SKV - evt. en kopi), hvorefter våbnet udgår af våbenregistret.

## **8. Salg af våben**

Når et våben sælges, er det sælgers ansvar, at våbnet afmeldes eller omregistreres i SKV. Ved omregistrering i SKV skal sælger sikre

sig, at køber indsender SKV 2 ansøgning. Ved salg til eks. våbenhandler, skal skytten sikre sig, at SKV modtager kopi af kvitteringen. Foreningsformanden modtager et slettebrev fra SKV, når en omregistrering eller sletning er sket.

## **C. Transporttilladelse**

For lovligt at kunne transportere andre våben end ens egne våben, til brug ved skydekonkurrencer og øvelsesskydninger, skal den, der transporterer våbnene, være forsynet med en transporttilladelse udstedt af et bestyrelsesmedlem i skytteforeningen.

Det er en betingelse for at få udstedt en transporttilladelse, at den pågældende er godkendt hertil, enten ved at blive SKV 3 godkendt eller ved at have en våbenpåtegning til eget/egne våben. Kopi af SKV 3 godkendelse skal medbringes sammen med transporttilladelsen.

Transporttilladelsen udstedes på en særlig blanket. Den skal angive udstedelsesdato, formål og udløbsdato. Transporttilladelsen kan kun udstedes til et bestemt stævne, kursus etc. fra dagen før til dagen efter stævnet og kun til personer, der er fyldt 16 år. For pistoler er aldersgrænsen 18 år.

Et bestyrelsesmedlem kan kun give transporttilladelse til et medlem af sin egen forening.

Transporttilladelsen kan gælde våben tilhørende (VB § 11):

- a. Foreningen
- b. Et af foreningens medlemmer
- c. En anden forening under samme hovedorganisation
- d. Et andet medlem under samme hovedorganisation

Under transport af våben, skal der gemmes en genpart af transporttilladelsen i foreningen.

## **D. Våbenopbevaring**

### **1. Privat opbevaring**

Våben og ammunition skal opbevares i våbenskab i klassifikationen EN-0 (svarende til SKAFOR blå, hovedgruppe II) eller bedre. (VB § 21).

En skytte må max. opbevare 1.000 langdistance- og 5.000 kortdistancepatroner uden særlig tilladelse. Skal ske i godkendt EN-0 skab (VC § 41).

I våbenskabet må opbevares våben tilhørende husstanden. (VB § 21, stk. 9).

## 2. Opbevaring hos skytteforening

Opbevaringskravene afhænger af det antal våben der opbevares. Hvis flere foreninger opbevarer våben indenfor samme område (skydebane/skydehus m.v.) vil det normalt være det samlede antal våben, der er afgørende. Opbevarer foreningen privatejede våben, skal disse også tælles med. Reglerne gælder ikke for luftvåben, og de skal altså ikke tælles med. Se nærmere på [www.skytten.dk](http://www.skytten.dk) under menupunktet SKV våbenregistrering.

### a. Flere end 25 våben i alt eller flere end 10 pistoler

Opbevares flere end 25 våben, eller flere end 10 pistoler gælder følgende krav:

- Våbnene opbevares i et støbt boksrums med ståldør, eller i et godkendt sikkerhedsskab i mindst klasse - EN-1 (svarende til SKAFOR rød, hovedgruppe II) eller tilsvarende - EN 1143-1 grade 1.
- der skal installeres automatisk alarmanlæg tilsluttet døgnbemandet vagtcentral.

### b. Færre våben

Opbevares højst 25 våben i alt og højst 10 pistoler gælder følgende krav:

- Våbnene opbevares i et godkendt sikkerhedsskab i mindst klasse EN-0 (svarende til SKAFOR blå, hovedgruppe II) eller tilsvarende EN 1143-1 grade 0.
- Ammunition skal opbevares i våbenskabe sammen med våbnene.

Er der en konkret begrundelse for at stille yderligere krav, kan politiet skærpe ovennævnte krav.

## E. Teknisk kontrol af våben



LUFPISTOL
GROVPISTOL/REVOLVER
STØDPISTOL/REVOLVER

Sæt kryds ved våbentype.

## Eftersynsrapport

PISTOL kun en våbentype pr. skema

DATO: \_\_\_\_\_

AMTS NR: \_\_\_\_\_

FORENING'S NR: \_\_\_\_\_

Fabrikat	Cal.	Våbennr.	Forspr. = 100	Affensnings	Mil. Kp. Skytsky	Revspekul	Ribe skytsky	Renssø	Afregt	Mogssø	Sjerve	Revsøder Skytsky	Revsøder Skytsky	Vejlunde Skytsky	Bemærkninger
1															
2															
3															
4															
5															
6															
7															
8															
9															
10															
11															
12															
13															
14															
15															

Afkrydsning: Dårligt =  /

Når registrering og sikkerhedskrav er OK, påsættes mærkat

\_\_\_\_\_ Våbenkontrollant

Våbenkontrollen tilbyder at kontrollere våben i våbenkontrollen før skydning, og kan gennemføre stikprøvekontrol indtil umiddelbart før skydetiden starter.

Skydelederen kan desuden forlange foretaget kontrol såvel under skydning som umiddelbart efter skydningen i det omfang dette findes fornødent.

Skytteforeningerne kan efter forespørgsel ved våbenkonsulenterne få gennemført en kontrol af de foreningsejede våben jævnfør ovenstående skema. Man opfordrer til at kontrol af foreningsvåben bør foregå hvert andet år.

## F. Genopladning

For at et medlem af en skytteforening må foretage genopladning, skal politiet give tilladelse. Tilladelsen gives kun hvis den pågældende har gennemgået et kursus i genopladning. De Danske Skytteforeninger arrangerer sådanne godkendte kurser.

Opbevaring af materiale til hjemmeladning skal ske efter nærmere angivne forskrifter.

## Kap. 3. Tilskuds- og gebyrordninger

### A. Rejsetilskud

De Danske Skytteforeningers bestyrelsesmedlemmer, udvalgsmedlemmer og våbenkonsulenter får den af staten godkendte takst 'A' pr. kørt km i eget motorkøretøj.

Ledere og hjælpere ved kurser/stævner (dog ikke markører, der modtager honorar) får den af staten godkendte takst 'B' pr. kørt km i eget motorkøretøj.

Ved Landsskyttestævner kan bestyrelsen dog meddele andre takster.

Eventuelt rejsetilskud til øvrige aktiviteter fremgår af de udsendte indbydelser.

Deltagere fra DDS Bornholm henvises til særlig 'Bornholmerordning'.

### B. Kørsel, honorar og afholdte udgifter

Der anvendes tre blanketter til udbetalinger:

#### **"Kun kørsel" og "Udbetaling af honorar og kørsel":**

Anvendes ved honorar samt til udbetaling af km-takst for kørsel i egen bil.

Husk:

Påfør altid CPR-nr.

Blanketter modtaget efter den 15. bliver først udbetalt den sidste bankdag i den følgende måned.

#### **"Afholdte udgifter":**

Anvendes ved udlæg til eks. fortæring, broafgift, færgebillet, materialer mm.

Husk:

Vedhæft altid originale udgiftsbilag.

For alle blanketter gælder:

- Blanketten kan hentes på [www.skytten.dk](http://www.skytten.dk).
- Husk kontonummer og underskrift
- Udbetaling sendes direkte til rette vedkommende.

### C. Tilskud til aktiviteter

Der henvises til hjemmesiden [www.skytten.dk](http://www.skytten.dk).

## D. Oversigt over ansøgningskemaer

Beteg-nelse:	Skemaet anvendes til:	Henvisning til afsnit/kap
SKV1	Ansøgning om godkendelse af bestyrelse samt til at give våbenpåtegning, transporttilladelse og/eller at anskaffe og besidde skydevåben.	Kap. 2. B1
SKV2	Ansøgning om våbenlegitimation (våbenpåtegning)	Kap. 2.B 4
SKV3	Ansøgning til politiet om godkendelse til transporttilladelse samt om adgang til foreningens opbevaringssteder	Kap. 2.B 6
Transport-tilladelse	Blåt skema til udfyldelse af transporttilladelse	Kap. 2.C
SKV4	Ansøgning til politiet om anskaffelse af foreningsejede våben	Kap. 2.B 5
SKV5	Tilbagekaldelse af våbenlegitimation (våbenpåtegning)	
S1	Ansøgning om tilskud/lån til skydebaner, herunder markeringsanlæg	
S3	Ansøgning om tilskud til: <ul style="list-style-type: none"><li>• terrænskydning, gevær</li><li>• terrænskydning, pistol</li><li>• foreningskurser</li></ul>	
S4	Ansøgning om teknisk bistand vedr. eksempelvis byggeri/renovering af skydebaner.	
<u>Dispensation</u>	<u>Ansøgning om dispensation fra skydestilling.</u>	<u>Kap. 4.10</u>

NB: KUN korrekt udfyldte skemaer vil blive ekspederet. Sørg for, at alle sider er læselige. Brug blokbogstaver eller udfyld pdf på pc og print efterfølgende.

Skemaer kan hentes på [www.skytten.dk](http://www.skytten.dk) under våbenregistrering eller DDS-blanketter, eller udleveres fra landsdelskontoret,

# Kap. 4 Klaseskydning

## Kap. 4 hører under beslutningsgruppe II (Aktivitetsmødet)

Klaseskydning er en skydning, hvor skytterne inddeles i klasser efter alder og/eller skydefærdighed.

Klassekravene for gevær og pistol fremgår af de enkelte klasseprogrammer i kapitel 5.

### 1. Gruppeinddeling efter alder (klassegrupper)

Gruppeinddelingen efter alder sker i henhold til nedenstående opdeling. Til opdelingen skal følgende bemærkes:

Skytten kan ved sæsonskifte frit vælge klassegruppe, når blot de opfylder betingelserne for den enkelte klassegruppe. Samme skytte kan kun deltage i én klassegruppe i samme sæson. Man kan derfor som hovedregel ikke rykke mellem klassegrupper i løbet af en sæson.

Følgende *særlige* regler er gældende:

Skytter med en alder svarende til børneklassegruppen (BK) kan vælge at skyde i en højere klassegruppe (junior/ungdom). Oprykning til anden klassegruppe kan ske inden for en sæson.

Skytter med en alder svarende til junior, der ved sæsonstart har valgt at skyde i en juniorklasse, kan i løbet af sæsonen rykke til ungdomsgruppen.

Skytter med en alder berettigende til skydning i ungdomsgruppen, kan én gang i sæsonen foretage skifte til anden klassegruppe. Klassificeringen ved et sådan skifte sker i så fald på baggrund af opnåede resultater tidligere år.

For skytter med en alder, som berettiger til skydning i enten juniorgruppen eller ungdomsgruppen, gives der tilladelse til, at skytten ved sæsonstart rykker til enten åbengruppen eller seniorgruppen.

Skytter med en alder, som berettiger til skydning i veterangruppen kan ved sæsonstart vælge at skyde i en senior- eller åbenklassegruppe.

Skæringsdato for baneskydning og terrænskydning er det årstal, skytten er født iflg. gældende Skyttebog.

- a. Baneskydning med gevær:
- |               |                                   |
|---------------|-----------------------------------|
| Børnegruppe   | Skytter født 1998 eller senere    |
| Juniorgruppe  | Skytter født 1995-1997            |
| Ungdomsgruppe | Skytter født 1992-1994            |
| Åben gruppe   | Skytter født 1957-1994            |
| Senior gruppe | Skytter født 1957-1991            |
| Veterangruppe | Skytter født 1956 eller tidligere |
- b. Baneskydning med pistol:
- |               |                                   |
|---------------|-----------------------------------|
| Børnegruppe   | Skytter født 1998 eller senere    |
| Juniorgruppe  | Skytter født 1995-1997            |
| Ungdomsgruppe | Skytter født 1992-1994            |
| Åben gruppe   | Skytter født 1957-1994            |
| Senior gruppe | Skytter født 1957-1991            |
| Veterangruppe | Skytter født 1956 eller tidligere |
- c. Terrænskydning med gevær:\*
- |               |                                   |
|---------------|-----------------------------------|
| Juniorgruppe  | Skytter født 1995 eller senere    |
| Ungdomsgruppe | Skytter født 1992-1994            |
| Åben gruppe   | Skytter født 1957-1994            |
| Senior gruppe | Skytter født 1957-1991            |
| Veterangruppe | Skytter født 1956 eller tidligere |
- d. Terrænskydning med gevær cal. .22:\*
- |               |                                   |
|---------------|-----------------------------------|
| Børnegruppe   | Skytter født 1998 eller senere    |
| Juniorgruppe  | Skytter født 1995-1997            |
| Ungdomsgruppe | Skytter født 1992-1994            |
| Åben gruppe   | Skytter født 1957-1994            |
| Senior gruppe | Skytter født 1957-1991            |
| Veterangruppe | Skytter født 1956 eller tidligere |
- e. Terrænskydning med pistol:\*
- |               |                                   |
|---------------|-----------------------------------|
| Ungdomsgruppe | Skytter født 1992 eller senere    |
| Senior Gruppe | Skytter født 1957-1991            |
| Veterangruppe | Skytter født 1956 eller tidligere |

\* Terrænsæson, fra 1. oktober 2010 – 31. december 2011.

## 2. Klasseinddeling/klassificering efter skydefærdighed, bane-skydning

a. Klasseinddelingen er under klasseprogrammer i kapitel 5 angivet i procenter. Procentinddelingen anvendes til beregning af pointkrav for de enkelte klasser. Ved beregningen af pointkravene foretages afrunding til nærmeste hele tal. Pointkravene vil blive bekendtgjort i SKYTTEEN samt tilgå landsdelsforeningen, når klassekort udskrives for sæsonen.

Nævnte pointkrav skal benyttes ved tilgang af nye skytter.

b. Følgende resultater tæller med til klassificeringen:

Alle resultater af classeskydninger jf. Skyttebogen opnået ved stævner/konkurrencer på lands-, landsdelsforenings- og foreningsplan.

Resultater opnået ved puljeskydninger, hvor skyttens resultat tæller til holdresultatet.

Mesterskabsresultater for så vidt de er en gentagelse af hovedskydningen.

30/40-skudsserier tælles som hoved- og mesterskabsskydninger, dvs. 2 resultater.

c. Hver skytte tildeles et skyttenummer af landsdelsforeningen. Skyttenumret skal opgives af skytten ved alle stævner m.v.

Landsdelsforeningen udsender periodisk oplysning om nye skyttenumre til foreningerne.

d. Året opdeles i 2 sæsoner:

Vinterperioden 1.oktober til 31.marts omfattende 15 m.

Sommerperioden 1.april til 30.september omfattende 25 m, 50 m, 200 m og 300 m.

Stævner/konkurrencer som er afviklet i april/oktober som led i afslutningen af en sæson, og som er skudt efter hidtidig skyttebogs bestemmelser, skal registreres i SOK i den netop afsluttede sæson.

e. Resultater opnået på en distance uden for en sæson tælles med i efterfølgende sæson.

f. Klassificering sker på baggrund af opnået gennemsnit i hver sæson og er gældende året efter.

g. I forbindelse med hvert sæsonskifte gennemgås de registrerede KAP-resultater. Resultater der er abnormt afvigende fra skyttens sædvanlige resultater, vurderes individuelt af Koordinationsud-

valget. Koordinationsudvalget har mulighed for, efter forudgående forelæggelse for det respektive landsdels Kap-ansvarlige, at afvise sådanne abnorme resultater, såfremt der foreligger særlige omstændigheder, der kan begrunde, at resultatet bør kasseres.

- h. Følgende skytter klassificeres af foreningen med landsdelsforeningens godkendelse:

Nye skytter, dvs. skytter uden skyttenummer.

Skytter, som skal skifte skydestilling på grund af skift ved aldersbestemte klasser.

Ved 15 m gevær cal. .22, 15 m pistol cal. .22 og 200 m gevær:

For Skytter, der ikke er klassificeret på grund af manglende gennemsnit gælder, at foreningen ikke kan lade skytten skyde i lavere klasse, end 1 klasse under det, skytten er klassificeret til på hhv. 15 m luftgevær, 15 m luftpistol eller 300 m gevær

Ved 15 m luftpistol og 300 m gevær:

For skytter, der ikke er klassificeret på grund af manglende gennemsnit gælder, at foreningen ikke kan lade skytten skyde lavere end 1 klasse under det, skytten er klassificeret til på hhv. 15 m gevær cal. .22, 15 m pistol cal. .22 eller 200 m gevær.

- i. Såfremt en skytte 3 gange skyder 5 point og derover, dog for 25 m pistol 10 point og derover, mere end klassekravet i en bedre klasse, rykker skytten op i denne klasse i samme sæson. Såfremt en skytte 3 gange skyder maksimumpoint rykker skytten op i den bedste klasse, uanset at maksimum ikke er 5 point mere end klassekravet til den pågældende klasse.
- j. En skytte kan, uanset opnåede resultater, frivilligt rykke op i en bedre klasse (indenfor samme klassegruppe) i løbet af sæsonen. Skytten skal i sådanne tilfælde forblive i den højere klasse i den resterende del af sæsonen (Red. se dog særregel for nye børneskytter på 15 meter ca. 22 – kap. 5.C.1).
- k. Klassificeringen er, hvis en skytte ikke skyder de efterfølgende 2 sæsoner, gældende i 3 år. Herefter slettes resultaterne.
- l. Indberetning af resultater sker fra foreningen til landsdelsforeningen. Indberetning sker ved indsendelse af total resultatliste samt genpart af eventuel indbydelse. Resultatlisten skal foruden navn, forening, klasse og point indeholde skyttenummer. Indberetningen skal ske snarest og senest 1 uge efter stævnets gennemførelse.

- m. Landsdelsforeningen er pligtig til at indberette resultatlistor for skydninger afholdt inden for egen landsdel.
- n. Udskrift af klassekort foretages af landsdelsforeningen, og klassekort udsendes til foreningerne ca. 1 måned før ny sæson.
- o. Landsdelsforeningens KAP-ansvarlige og forsendelsesadresse vedrørende resultater fremgår på [www.skytten.dk](http://www.skytten.dk)

### **3. Klasseinddeling/klassificering efter skydefærdighed, terræn-skydning**

- a. Klasseinddeling er under klasseprogrammer i kapitel 5 angivet i procenter. Pointkrav for disse procenter vil blive bekendtgjort i Skytten samt tilgå landsdelsforeningen, når klassekort udskrives for sæsonen. Nævnte pointkrav skal benyttes ved tilgang af nye skytter.
- b. Følgende resultater tæller med til klassificeringen:  
Alle resultater fra godkendte nåleskydninger, jfr. kap. 8 pkt. 15 og kap. 10 pkt. 19. Kun gennemførte skydninger tæller til klassificeringen.
- c. Hver skytte tildeles skyttenummer af landsdelsforeningen (Kap-ansvarlige). Skyttenumret skal opgives af skytten ved alle stævner m.v. Landsdelsforeningen udsender periodisk oplysning om nye skyttenumre til foreningerne.
- d. Sæsonen løber fra 1. januar – 31. december.
- e. Klassificeringen foretages en gang om året.
- f. Klassificeringen sker på baggrund af opnået gennemsnit af O-tal i hver sæson og er gældende i den ny sæson.
- g. Nye skytter klassificeres af foreningen med landsdelsforeningens godkendelse.
- h. I forbindelse med hvert sæsonskifte gennemgås de registrerede KAP-resultater. Resultater der er abnormt afvigende fra skyttens sædvanlige resultater, vurderes individuelt af Koordinationsudvalget. Koordinationsudvalget har mulighed for, efter forudgående forelæggelse for det respektive landsdels Kap-ansvarlige, at afvise sådanne abnorme resultater, såfremt der foreligger særlige omstændigheder, der kan begrunde, at resultatet bør kasseres.

- i. Såfremt en skytte 3 gange opnår et omregningstal (O-tal), der er mindst 5 point over O-talskravet til en bedre klasse rykker skytten op i denne klasse i samme sæson.
- j. En skytte kan (indenfor samme klassegruppe), uanset opnåede resultater, frivilligt rykke op i en højere klasse i løbet af sæsonen. Skytten skal i sådanne tilfælde forblive i den højere klasse i den resterende del af sæsonen.
- k. Klassificeringen er, hvis en skytte ikke skyder de efterfølgende to sæsoner, gældende i tre år. Herefter slettes resultaterne.
- l. Indberetning af resultater sker fra arrangerende forening til landsdelsforeningen. Indberetning sker ved indsendelse af total resultatliste, samt genpart af indbydelse. Resultatlisten skal foruden navn, forening, klasse og point indeholde skyttenummer. Indberetningen skal ske snarest og senest 1 uge efter stævnets gennemførelse.
- m. Landsdelsforeningen er pligtig til at indberette resultatlistor for skydninger afholdt inden for egen landsdel.
- n. Udskrift af klassekort foretages af landsdelsforeningen, og klassekort udsendes til foreningerne ca. en måned før ny sæson, dog under hensyntagen til tidspunktet for afviklingen af sidste nåleskydning i igangværende sæson.

#### **4. Klassificering på grovvåben 25 m bane og terræn**

Skydning med grovvåben som defineret i Kap. 7.1. c opdeles hverken efter alder eller skydefærdighed, men efter våbentype, således at opdeling sker i klasser efter følgende 3 våbentyper:

GP 32 - Grovpistol cal. 32  
GPA - Grovpistol andre  
GR - Grovrevolver

Skydning med grovvåben opdeles endvidere i 2 skydearter: 25 meter bane og terræn.

En skytte kan i samme skydeart ved samme stævne og i samme sæson skyde i 1 til 3 klasser.

## 5. Klassekort

Enhver skytte skal ved sæsonens begyndelse være klar over sin klasse samt hvilke skydninger, der er obligatoriske for den pågældende klasse.

Landsdelsforeningen/foreningen er til enhver tid ansvarlig for, at skytterne er udstyret med gyldigt klassekort.

På forlangende skal en skytte fremvise sit klassekort.

## 6. Skyttemærker og riffelplader

På skyttens gældende klassekort er anført gennemsnitspoint i de enkelte klasseprogrammer. Disse resultater giver ret til erhvervelse af skyttemærke. En skytte kan således få et skyttemærke blot med én skydning. Under klasseprogrammer i kapitel 5 kan aflæses, hvilket mærke/riffelplade skytten har ret til.

Rekvisition af skyttemærker og riffelplader sker af den enkelte forening hos De Danske Skytteforeninger gennem landsdelsforeningen.

## 7. Tildeling af terrænskyttenål

Årligt tildeles der til terrængevær samlet for klassegrupperne (JUN, ÅKL, VET, UNG og SEN), og 4 pistoldiscipliner et antal nåle svarende til ca. 20 % af det antal skytter med mindst 3 gennemførte terrænskydninger. Tildelingen sker ud fra de 3 bedste sammenlagte 0-tal opnået i terrænskydninger jf. terrænsæsonen.

0-tallet er et tal beregnet ud fra 5 % skyttens opnåede point efter gældende omregningstabel for terrænskytter.

Alle klasser indgår i tildelingen af terrænskyttenåle.

Skytter, der repræsenterer en forening, der ikke er medlem af De Danske Skytteforeninger, deltager i en særskilt klasse, og deres resultater må ikke indgå i udregningen af 5 % skyttens resultat/placering.

## 8. Skytten som kapskytte

En skytte kan i samme sæson kun deltage som kapskytte for én forening i samme skydeart. De Danske Skytteforeninger kan i særlige tilfælde og efter skriftlig ansøgning give dispensation.

## 9. Øvrige bestemmelser

Klasseinddelingen jf. programmerne anvendes også under lokale konkurrencer, medmindre andet udtrykkeligt er bestemt. Oprykning til en højere klasse kan kun ske efter anførte klassificeringsregler jf. punkt 1 og punkt 2h og i, og 3g og h.

Skytter, der overgår fra en forening til en anden, forbliver i den klasse, der var gældende ved foreningsskiftet.

## Nedenstående er beslutningsgruppe III (KOU)

### 10. Dispensationer

Dispensation fra skydestillingen.

En skytte der ikke kan indtage en foreskrevet skydestilling, kan ansøge De Danske Skytteforeningers Koordinationsudvalg om tilladelse til at udføre skydningen i en anden stilling. Ansøgningen indsendes gennem landsdelsforeningen med dennes påtegning, gerne vedlagt sygejournaler eller lignende. Koordinationsudvalget kan forlange lægeerklæring ved tvivlsspørgsmål. Blanket til ansøgning findes på [www.skytten.dk](http://www.skytten.dk). Ved tildelingen af dispensation, udstedes der bevis herfor. Beviset skal forevises ved stævner på forlangende.

# Kap. 5 Klassekrav og skydeprogrammer

## Kap. 5 hører under beslutningsgruppe II (Aktivitetsmødet)

### A. FORKORTELSER

I programmerne for gevær- og terrænskydning er der for skydestillinger anvendt følgende forkortelser:

l	liggende
k	knælende
s	stående
lma	liggende med anlæg
lua	liggende uden anlæg
sma	stående med anlæg
smal	stående med albuestøtte
smaal	stående med anlæg og albuestøtte
lua/el.k	liggende uden anlæg eller knælende
sma/el.al	stående med anlæg eller albuestøtte

## B. Klassekrav

Gyldig fra 1/10 2011 - 30/9 2012

	Gevær					Pistol			
	15 m	Luft	50 m	200 m	300 m	15 m	luft	25 m STD	25 m FIN
BK 1	194	193							
BK 2	188	186							
BK 3	176								
J1	193	194							
1	187	189				273	278		
2	179	182				262	267		
3						246			
ÅKL1	194	195				254			
ÅKL2	188								
V 1	193	194				259			
V 2	189								

Klassekravene kan følges løbende på [www.skytten.dk](http://www.skytten.dk) under menu-punktet **Værd at vide** og **Skyttebogen**, som altid har de gældende krav opdateret, herunder sommersæson (klassekrav fastsættes i november).

## C. Klasseprogrammer

### 1. Klasseprogram, gevær, 15m

Gruppe	Klasse	Skydestilling	Antal gældende skud	Klasseinddelings %	Mærkekrav	Mærke
Børn	BK 1	smaal	20	<u>20</u> %	192 p	Børneguldmærke
Børn	BK 2	smaal	20	<u>30</u> %	185 p	Børnesølvmærke
Børn	BK 3	smaal	20	40 %	177 p	Børnebronzemærke
Børn	BK 4	smaal	20	10 %		
Junior	J 1	sma/el.al	20	35 %	188 p	Juniorguldmærke
Junior	J 2	sma/el.al	20	65 %	182 p	Juniorsølvmærke
Ungdom	UNG	s	20		165 p	Ungdomsmærke
Senior	1	s	20	20 %	181 p	Friskyttemærke
Senior	2	s	20	30 %	175 p	Guldmærke
Senior	3	s	20	<u>50</u> %	163 p	Sølvmærke
					155 p	Bronzemærke
Veteran	V 1	sma/el.al	20	20 %	189 p	Veteranguldmærke
Veteran	V 2	sma/el.al	20	30 %	182 p	Veteransølvmærke
Veteran	V 3	sma/el.al	20	50 %		Veteranbronzemærke
Åben	ÅKL1	sma/el.al	20	<u>30</u> %	193 p	ÅKL Guldmærke
Åben	ÅKL2	sma/el.al	20	30 %	189 p	ÅKL Sølvmærke
Åben	ÅKL3	sma/el.al	20	<u>40</u> %	184 p	ÅKL Bronzemærke

#### Bestemmelser

1. Skive Skive M 84. Udadtælling anvendes ved berørt streg. Mindste skudværdi er 6.
2. Prøveskud Der må skydes et ubegrænset antal prøveskud forud for gældende skydning.
3. Skydetid 30 minutter incl. prøveskud
4. Remstøtte Remstøtte er tilladt, når anlæg ikke anvendes.
5. Klassegruppe Se kapitel 4.
6. Klasse BK4 Nye børneskytter, og skytter, der ved sæsonstart er klassificeret til BK4, skal starte i BK4, og SKAL skyde de 3 første konkurrenceresultater i denne klasse, og derefter klassificeres efter reglerne i kap. 4.2.i.

## 2. Klasseprogram, luftgevær, 15m

Gruppe	Klasse	Skydestilling	Antal gældende skud	Klasseind- delings %	Mærke- krav	Mærke
Børn	BK 1	smaal	20	<u>50</u> %	197 p	Børneguldmærke
Børn	BK 2	smaal	20	<u>25</u> %	191 p	Børnesølvmærke
Børn	BK 3	smaal	20	<u>25</u> %	182 p	Børnebronzemærke
Junior	J 1	sma/el.al	20	<u>50</u> %	194 p	Juniorguldmærke
Junior	J 2	sma/el.al	20	<u>50</u> %	190 p	Juniørsølvmærke
Ungdom	UNG	s	20		148 p	Ungdomsmærke
Senior	1	s	20	20 %	186 p	Friskyttemærke
Senior	2	s	20	30 %	181 p	Guldmærke
Senior	3	s	20	50 %	163 p	Sølvmærke
					152 p	Bronzemærke
Veteran	V 1	sma/el.al	20	<u>45</u> %	193 p	Veteranguldmærke
Veteran	V 2	sma/el.al	20	<u>55</u> %	184 p	Veteransølvmærke
Åben	ÅKL1	sma/el.al	20	<u>50</u> %	194 p	ÅKL guldmærke
Åben	ÅKL2	sma/el.al	20	<u>50</u> %	184 p	ÅKL sølvmærke

### Bestemmelser

1. Skive Skive M 96G. Udadtælling ved berørt streg.
2. Prøveskud Der må skydes et ubegrænset antal prøveskud forud for gældende skydning.
3. Skydetid 30 minutter incl. prøveskud
4. Remstøtte Remstøtte er tilladt, når anlæg ikke anvendes.
5. Klassegruppe Se kapitel 4.

### 3. Klasseprogram, gevær, 50m

Gruppe	Klasse	Skydestilling	Antal gældende skud	Klasseind- delings %	Mærke- krav	Mærke
Børn	BK 1	lma	<u>20</u>	30 %	<u>191 p</u>	Børneguldmærke
Børn	BK 2	lma	<u>20</u>	30 %	<u>182 p</u>	Børnesølvmærke
Børn	BK 3	lma	<u>20</u>	40 %	<u>171 p</u>	Børnebronzemærke
Junior	J 1	lua	<u>20</u>	45 %	<u>187 p</u>	Juniorguldmærke
Junior	J 2	lua	<u>20</u>	55 %	<u>176 p</u>	Juniorsølvmærke
Ungdom	UNG	lks	<u>10+5+5</u>		<u>151 p</u>	Ungdomsmærke
Senior	1	lks	<u>10+5+5</u>	20 %	<u>185 p</u>	Friskyttemærke
Senior	2	lks	<u>10+5+5</u>	30 %	<u>175 p</u>	Guldmærke
Senior	3	lks	<u>10+5+5</u>	50 %	<u>164 p</u>	Sølvmærke
					<u>151 p</u>	Bronzemærke
Veteran	V 1	lua/sma/smal	<u>20</u>	35 %	<u>183 p</u>	Veteranguldmærke
Veteran	V 2	lua/sma/smal	<u>20</u>	65 %	<u>172 p</u>	Veteransølvmærke
Åben	ÅKL1	lua/sma	<u>20</u>	45 %	<u>187 p</u>	ÅKLguldmærke
Åben	ÅKL2	lua/sma	<u>20</u>	55 %	<u>176 p</u>	ÅKLsølvmærke

#### Bestemmelser

1. Skive 10-delt ringskive M 90. Indadtælling anvendes ved berørt streg.
2. Prøveskud Der må skydes et ubegrænset antal prøveskud forud for gældende skydning.
3. Skydetid 30 minutter incl. prøveskud
4. Stillinger Hvor skydningen omfatter skydning i 3 stillinger, er stillingernes rækkefølge valgfri.
5. Remstøtte Remstøtte er tilladt, når anlæg ikke anvendes.
6. Klassegruppe Se kapitel 4.
7. 40 skuds serie Klasseprogrammet kan i konkurrencer gennemføres som 40 skuds serier i stedet for hoved- og mester-skabsskydning. Gennemførelsen heraf kan efter ar-rangørens bestemmelser ske for hele klassegrupper eller for enkelte klasser.

I tilfælde af 40 skuds serier er skydetiden 60 minutter pr. skydning og der må skydes et ubegrænset antal prøveskud forud for hver stilling.

Indberetning af resultater fra 40 skuds serier sker som hoved- og mesterskabsskydninger jfr. bestem-melserne side 29 - 30.

#### 4. Klasseprogram, gevær, 200m

Gruppe	Klasse	Skydestilling	Antal gældende skud	Klasseind- delings %	Mærke- krav	Mærke
Børn	BK	lma	15		137 p	Børnemærke
Junior	JUN	lua	15		133 p	Juniormærke
Ungdom	UNG	lks	5+5+5		117 p	Ungdomsmærke
Senior	1	lks	5+5+5	20 %	137 p	Friskyttemærke
Senior	2	lks	5+5+5	30 %	131 p	Guldmærke
Senior	3	lks	5+5+5	50 %	121 p	Sølvmærke
					112 p	Bronzemærke
Veteran	V 1	lua/sma/smal	15	35 %	135 p	Veteranguldmærke
Veteran	V 2	lua/sma/smal	15	65 %	129 p	Veteransølvmærke
Åben	ÅKL1	lua/sma	15	35 %	138 p	ÅKL guldmærke
Åben	ÅKL2	lua/sma	15	65 %	131 p	ÅKL sølvmærke

#### Bestemmelser

1. Skive 10-delt ringskive, Indadtælling anvendes ved berørt streg.
2. Prøveskud Der må skydes et ubegrænset antal prøveskud forud for gældende skydning.
3. Skydetid 25 minutter incl. prøveskud
4. Stillinger Hvor skydningen omfatter skydning i 3 stillinger, er stillingernes rækkefølge valgfri.
5. Remstøtte Remstøtte er tilladt, når anlæg ikke anvendes.
6. Klassegruppe Se kapitel 4.
7. 30 skuds serie Klasseprogrammet kan i konkurrencer gennemføres som 30 skuds serier i stedet for hoved- og mesterskabsskydning. Gennemførelsen heraf kan efter arrangerens bestemmelser ske for hele klassegrupper eller for enkelte klasser.

I tilfælde af 30 skuds serier er skydetiden 55 minutter pr. skydning og der må skydes et ubegrænset antal prøveskud forud for hver stilling.

Indberetning af resultater fra 30 skuds serier sker som hoved- og mesterskabsskydninger jfr. bestemmelserne side 29 - 30.

## 5. Klasseprogram, gevær, 300m, (200m med reduceret skive)

Gruppe	Klasse	Skydestilling	Antal Gældende skud	Klasse- ind- delings %	Skudaf- stand 300 m Mærke- krav	Mærke
Børn	BK	lma	15		123 p	Børnemærke
Junior	JUN	lua	15		123 p	Juniormærke
Ungdom	UNG	lks	10+10+10		200 p	Ungdomsmærke
Senior	1	lks	10+10+10	20 %	258 p	Friskyttemærke
Senior	2	lks	10+10+10	30 %	240 p	Guldmærke
Senior	3	lks	10+10+10	50 %	220 p	Sølvmærke
Veteran	VET	lua/sma/smal	15		200 p	Bronzemærke
Åben	ÅKL	lua/sma	15		125 p	Veteranmærke
					128 p	ÅKL Guldmærke

### Bestemmelser

1. Skive 10-delt international ringskive på 300 m og 10-delt reduceret ringskive på 200 m. Indadtælling anvendes ved berørt streg på begge skiver.
2. Prøveskud Der må skydes et ubegrænset antal prøveskud for hver stilling.
3. Skydetid 25 minutter pr. skydning a 15 skud incl. prøveskud  
55 minutter pr. skydning a 30 skud incl. prøveskud
4. Stillinger Hvor skydningen omfatter skydning i 3 stillinger, er stillingernes rækkefølge valgfri.
5. Remstøtte Remstøtte er tilladt, når anlæg ikke anvendes.
6. Klassegruppe Se kapitel 4.

## 6. Klasseprogram, Nordisk Program gevær, 300m (200 meter reduceret)

Skydning	Skydestilling	Antal skud	Skydetid	Markering	
1	a	lua	5	1,5 min.	samlet efter hver serie
		s	5	3 min.	
		k	5	2 min.	
	b	s	3	5 min.	samlet efter serien
k		3			
lua		4			
2	a	K	5	3 min.	samlet efter serien
	b	S	5	1 min. pr. skud	efter hvert skud

Gruppe	Klasse	Klasseinddelings %
Ungdom	UNG	
Senior	1	35%
Senior	2	65%

### Bestemmelser

1. Skive 10-delt international ringskive på 300 m og 10-delt reduceret ringskive på 200 m.  
Forud for 1a: frit antal på 5 min.
2. Prøveskud Forud for 1b: frit antal på 3 min. og forud for 2a: frit antal på 3 min.

## 7. Klasseprogram, standardpistol, 15m

Gruppe	Klasse	Skydestilling	Antal gældende skud	Klas-seind-delings %	Mærkekrav	Mærke
Børn	BK	*)			232 p	Børnemærke
Junior	JUN	**)			225 p	Juniormærke
Ungdom	UNG	Stående			230 p	Ungdomsmærke
Senior	1	frit med		10 %	275 p	Friskyttemærke
Senior	2	énhåndsfat-	6 serier	25 %	264 p	Guldmærke
Senior	3	ning	a	30 %	246 p	Sølvmærke
Senior	4		5 skud	35 %	230 p	Bronzemærke
Veteran	V1	**)		35 %	250 p	Veteranmærke
Veteran	V2	**)		65 %		Veteranmærke
Åben	ÅKL1	***)		35 %	230 p	ÅKL guldmærke
Åben	ÅKL2	***)		65 %		ÅKL sølvmærke

### Bestemmelser

1. Skive Pistolskive 2000. Indadtælling anvendes ved berørt streg, mindste skudværdi er 3. Skiveskift efter hver serie.
2. Prøveskud Ubegrænset antal prøveskud på samme skive forud for gældende skydning.
3. Skydetid 45 minutter pr. skydning incl. prøveskud.
4. BK \*) Skydestillingen skal være stående med underarmsstøtte og tohåndsfatning.
5. JUN & VET \*\*) Skydestillingen må være en- eller tohåndsfatning efter skyttens eget ønske.
6. ÅKL \*\*\*) Skydestillingen skal være tohåndsfatning.
7. Kørestolsbrugere Tillades at skyde siddende i kørestolen i respektive klasser.
8. Klassegruppe Se kapitel 4.

## 8. Klasseprogram, luftpistol, 15m

Gruppe	Klasse	Skydestilling	Antal gældende skud	Klasseinddelings %	Mærkekrav	Mærke
Børn	BK	*)	Alle klasser 6 serier a 5 skud	20 % 30 % 50 %	259 p	Børnemærke
Junior	JUN	**)			232 p	Juniormærke
Ungdom	UNG	Stående			244 p	Ungdomsmærke
Senior	1	frit med			277 p	Friskyttemærke
Senior	2	énhåndsfatning			267 p	Guldmærke
Senior	3				253 p	Sølvmærke
					247 p	Bronzemærke
Veteran	VET	**)	259 p	Veteranmærke		
Åben	ÅKL	***)	250 p	Åbenklassemærke		

### Bestemmelser

1. Skive Pistolskive 2000. Indadtælling anvendes ved berørt streg. Mindste skudværdi er 3. Skiveskift efter hver serie.
2. Prøveskud Der må skydes ubegrænset prøveskud på samme skive forud for gældende skydning.
3. Skydetid 45 minutter incl. prøveskud.
4. BK \*) Skydestillingen skal være stående med underarmsstøtte og tohåndsfatning.
5. JUN & VET \*\*) Skydestillingen må være én- eller tohåndsfatning efter skyttens eget ønske.
6. ÅKL \*\*\*) Skydestillingen skal være tohåndsfatning.
7. Kørestolsbrugere Kørestolsbrugere tillades at skyde siddende i kørestolen i respektive klasser.

## 9. Klasseprogram, standardpistol, 25m

Gruppe	Klasse	Skydestilling	Antal gældende skud	Klasseinddelings %	Mærkekrav	Mærke	
Børn	BK	*)			?	Børnemærke	
Junior	JUN	**)			440 p	Juniormærke	
Ungdom	UNG	Stående frit			440 p	Ungdomsmærke	
Senior	1	med énhånds- fatning	12 serier a	20 %	530 p	Friskyttemærke	
Senior	2				30 %	510 p	Guldmærke
Senior	3				50 %	480 p	Sølvmærke
Veteran	VET	**)			440 p	Bronzemærke	
Åben	ÅKL	***)			440 p	Veteranmærke	
						Åbenklassemærke	

### Bestemmelser

1. Skive Pistolskive nr. 10. Indadtælling anvendes ved berørt streg.
2. Prøveskud Indtil 5 prøveskud forud for gældende skud. skydetid 150 sekunder.
3. Skydetid 4 serier à 150 sekunder, 4 serier à 20 sekunder og 4 serier à 10 sekunder. Markering efter hver serie.
4. BK \*)Skydestillingen skal være stående med underarmsstøtte og tohåndsfatning.
5. JUN & VET \*\*) Skydestillingen må være en- eller tohåndsfatning efter skyttens eget ønske.
6. ÅKL \*\*\*) Skydestillingen skal være tohåndsfatning.
7. Kørestolsbrugere Tillades at skyde siddende i kørestolen i respektive klasser.
8. Klassegruppe Se kapitel 4.

## 10. Klasseprogram, finpistol, 25m

Skydning	Prøveskud	Gældende skud		Skive	Markering
		Antal	Skydetid		
1. Præcisions skydning	Indtil 5 på 5 min.	6 serier a 5 skud	5 min. pr. serie	P-skive nr. 10	Efter hver Serie
2. Duel- Skydning	Indtil 5. Tid som for gældende skud	6 serier a 5 skud	3 sekunder pr. skud med 7 sek. interval	25m internatio- nal duelskive	Efter hver Serie

Gruppe	Klasse	Skydestilling	Klasseinddelings % skydning 1+2	Mærkekrav Skydning 1+2	Mærke
Børn	BK	*)			Børnemærke
Junior	JUN	**)		480 p	Juniormærke
Ungdom	UNG	Stående frit		480 p	Ungdomsmærke
Senior	1	med	20 %	568 p	Friskyttmærke
Senior	2	enhåndsfatning	30 %	550 p	Guldmærke
Senior	3		50 %	530 p	Sølvmærke
				490 p	Bronzemærke
Veteran	VET	***)		520 p	Veteranmærke
Åben	ÅKL	***)		490 p	Åbenklassemærke

### Bestemmelser

- Skiver Pistolskive nr. 10 samt duelskiven. Indtælling anvendes ved berørt streg.
- Prøveskud Skal afgives forud for gældende skud.
- BK \*) Skydestillingen skal være stående med underarmsstøtte og tohåndsfatning.
- JUN & VET \*\*) Skydestillingen må være én- eller tohåndsfatning efter skyttens eget ønske.
- ÅKL \*\*\*) Skydestillingen skal være tohåndsfatning
- Kørestolsbrugere Tillades at skyde siddende i kørestolen i respektive klasser.
- Klassegruppe Se kapitel 4.

## 11. Klasseprogram, Grovvåben, 25m

Skydning	Prøveskud	Gældende skud		Skive	Markering
		Antal	Skydetid		
Præcisionsskydning	Indtil 5. Tid som for gældende Skud	2 serier à 5 skud	150 sek. pr. serie	P-skive nr. 10	Efter hver Serie
Duel skydning	Indtil 5. Tid som for gældende Skud	3 serier à 5 skud	3 sekunder pr. skud, med 7 sek. interval	Rund Duelskive	Efter hver Serie
Hurtigskydning	Ingen	3 serier à 5 skud	10 sek. pr. serie	Rund Duelskive	Efter hver Serie

Gruppe	Klasse	Skydestilling	Klasseinddelings % skydning 1-3	Mærkekrav Skydning 1-3	Mærke
GP 32	GP 32	Stående frit med én eller to håndsfatning	100 %	-	-
GPA	GPA	Stående frit med én eller to håndsfatning	100 %	-	-
GR	GR	Stående frit med én eller to håndsfatning	100 %	-	-

### Bestemmelser

1. Skiver

Pistolskive nr. 10 samt Rund-duelskive. Indad-tælling anvendes ved berørt streg.

2. Prøveskud

Skal afgives forud for gældende skud.

3. Kørestolsbrugere

Tillades at skyde siddende i kørestolen i respektive klasser.

## 12.1 Klasseprogram, luftriffel faldmål

Gruppe	Klasse	Anbefalede konkurrenceklasser	Skydestilling	Hulstørrelse fra venstre mod højre i mm
BK	BK	BK	Smaal	6-6-5-4-4
Jun	Jun	Stående med albue eller anlæg	Smal/el. al.	6-6-5-4-4
Vet	VET		Smal/el. al.	6-6-5-4-4
Åkl	AKL		Smal/el. al.	6-6-5-4-4
Ung	UNG	Senior/ung	S	10-8-6-5-4
Senior	1-2-3		S	10-8-6-5-4

### Bestemmelser

1. Skive Luffaldmålsskive af metal eller evt. elektronik.
2. Afstand 8 – 15 meter.
3. Prøveskud Frit antal på 5 minutter, afgives til både pap, som faldmål. Ved prøveskud på anlæg uden skivetræk = 2 x 2,5 min.
4. Skydetid Grundomgange med i alt 30 skud, 30 sek. skydetid pr. skud/mål.  
Finaler med 5 skud ad gangen, 2 minutter pr. 5 skuds serie.
5. Rækkefølge I grundomgange skydes der fra venstre mod højre. I finaler, fri skudfordeling.
6. Generelt Skud før start/stop i skydetiden regnes som forbiskud.
7. Rengøring Faldmål rengøres for hver 3 x 5 skud.

## 12.2 Klasseprogram, luftpistol faldmål

Gruppe	Klasse	Anbefalede konkurrenceklasser	Skydestilling	Hulstørrelse fra venstre mod højre i mm.
BK	BK	BK	Stående med pude*	48, 48, 32, 32, 16
Jun	Jun	2 el. 1 hånds	2 el. 1 håndsfatning	
Vet	VET		2 el. 1 håndsfatning	
Akl	AKL		2 el. 1 håndsfatning	
Ung	UNG	Senior/ung	1 håndsfatning	
Senior	1 – 2 – 3		1 håndsfatning	

### Bestemmelser

1. Skive Luffaldmålsskive af metal eller evt. elektronik.
2. Afstand 8 – 15 meter.
3. Prøveskud Frit antal på 5 minutter, afgives til både pap som faldmål. Ved prøveskud på anlæg uden skivetræk = 2 x 2,5 min.
4. Skydetid Grundomgange med i alt 30 skud, 30 sek. skydetid pr. skud/mål.  
Finaler med 5 skud ad gangen, 2 minutter pr. 5 skuds serie.
5. Rækkefølge I grundomgange skydes der fra venstre mod højre. I finaler, fri skudfordeling.
6. Generelt Skud før start/stop i skydetiden regnes som forbiskud.
7. Rengøring Faldmål rengøres efter behov.
8. BK \* Stående med pude, svarende til stående med underarmsstøtte og tohåndsfatning.

### 13.1 Klasseinddeling, klasse- og mærkekrav for terrænskydning, gevær

Gruppe	Klasse	Skydestilling	Klasseindelings %	Mærke
Junior	JUN	lua	35 %	Juniormærke
Ungdom	UNG	lua/el.k		Ungdomsmærke
Senior	1	lua/el.k	65 %	Guldmærke
Senior	2	lua/el.k		Sølvmærke
Veteran	VET	lua		Veteranmærke
Åben	ÅKL	lua		Åbenklassemærke

### 13.2. Klasseinddeling, klasse- og mærkekrav for terrænskydning, gevær cal. .22

Gruppe	Klasse	Skydestilling	Klasseindelings %	Mærke
BK	BK	lma/smaal		Børnemærke
Junior	JUN	lua/sma/el.al		Juniormærke
Ungdom	UNG	lua/el.k/smal		Ungdomsmærke
Senior	SEN	lua/el.k/smal		Guldmærke
Veteran	VET	lua/sma/el.al		Veteranmærke
Åben	ÅKL	lua/sma/el.al		Åbenklassemærke

### 13.3 Klasseinddeling, klasse- og mærkekrav for terrænskydning, pistol cal. .22

Gruppe	Klasse	Klasseindelings %	Mærke
Ungdom	UNG		Ungdomsmærke
Senior	1	15 %	Guldmærke
Senior	2	30 %	Sølvmærke
Senior	3	55 %	Bronzemærke*
Veteran	VET		Veteranmærke

\*(65% af skytter i klasse 3)

### 13.4 Klasseprogram, terrænskydning - Grovvåben

Gruppe	Klasse	Mærke
GP 32	GP 32	-
GPA	GPA	-
GR	GR	-

# Kap. 6 Konkurrencebestemmelser for bane-skydning, gevær

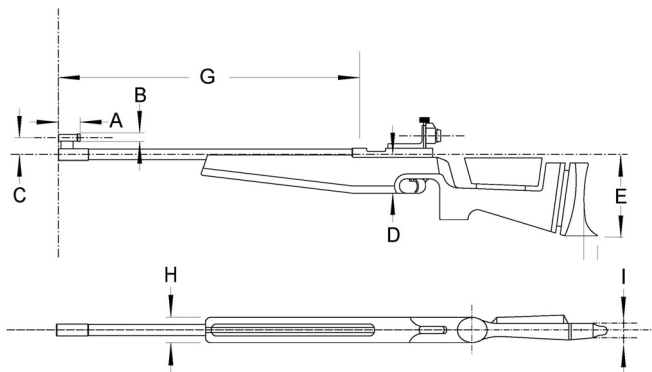
Nedenstående er beslutningsgruppe I (Årsmødet)

## 1. Våben

- a. Almindelige bestemmelser for lang- kortdistance og luftgeværer  
Kun Våben der opfylder De Danske Skytteforeningers normer for standardvåben må anvendes. Standardnormen er:

		Lang	Kort	Luft
A	Max. længde af forreste sigtemiddel/kornfods-tunnel.	70 mm	70 mm	70 mm
B	Max. diameter på forreste sigtemiddel/kornfods-tunnel.	25 mm	25 mm	25 mm
C	Max. afstand fra løbets centerlinie til centerlinie af forreste sigtemiddel /korn-fodstunnel. (undtaget er de skytter som er højreskytter, men anvender det venstre øje som sigteøjede).	60 mm	60 mm	60 mm
D	Max. dybde af forskæfte, inklusiv evt. håndstøtte.	90 mm	90 mm	90 mm
E	Max. laveste punkt af skæfte med bagkappen indstillet i laveste position	300 mm	300 mm	300 mm
F	Max. dybde af kurven på kolbekappen	50 mm	50 mm	50 mm
G	Max længde på løb/pibe	850 mm	850 mm	850 mm
H	Max bredde på riffel (excl. ladearm til luftriffel, lås og magasinholdere)	60 mm	60 mm	60 mm
I	Max. forskydning af bagkappen sidevejs mål fra centerlinjen	30 mm	30 mm	30 mm
1	Riflens vægt inkl. alt sigtemidler, vægte, håndstop mv.	6,5 kg.	6,5 kg.	6,5 kg.
2	Aftræksvægt, mærkbart to-punktsaftræk	1,5 kg.	Fri	Fri
3	Max lukkeafstand		1,3mm	

Måling af C, D, E og F er målt fra løbets centerlinie.



## b. Generelle bestemmelser

- Det er ikke tilladt at foretage konstruktionsændringer på våbnet så sikkerheden forringes.
- Pibe og løbsforlænger må ikke være perforeret.
- Libelle/waterpas og håndballestøtte er forbudt.
- Støtteben skal være afmonteret under skydningen.
- Remkrog/håndstop må ikke anvendes i skydestillinger med anlæg, og skal være afmonteret geværet under skydning. (Gælder ikke fastskruet remkrog på originale skæfter fra Otterup cal. .22 M77 og tidligere og langdistancegevær M69 og tidligere.)
- Der skal være en aftrækkerbøjle monteret, der forhindrer direkte påvirkning af aftrækkeren.
- Vægtklodser må ikke aftages eller monteres under skydningen. Vægtklodser der monteres foran aftrækkeren på skæftet og piben må ikke overstige en radius på 30mm fra centerlinjen i riflen.

## c. Særlige bestemmelser.

### 1. Luftgevær

Enhver type af lufriffel kaliber 4,5 mm som bruger komprimeret luft eller CO2 som drivmiddel må anvendes når de overholder de ovenfor anførte mål og bestemmelser.

Trykbeholderen til luftvåben skal overholde Arbejdstilsynets vejledning i forhold til de enkelte fabrikanters periodiske trykprøvekontrol af beholdere til CO<sub>2</sub> og luft.

## 2. Langdistancegevær

For langdistancegeværer gælder at geværet skal være godkendt af De Danske Skytteforeninger. Følgende geværer er godkendte:

SAUER 200 STR, Gevær M 58/69.

Følgende geværer er desuden godkendt for skytter/foreninger:

Gevær M/63, Gevær M/52, Gevær M/51, Gevær M/98, Svensk 6,5 mm gevær M/96 og 6,5 mm gevær M/38 samt karabin M/94 og Gevær M/53(17).

Piber til langdistancegeværer skal overholde De Danske Skytteforeningers normer for standardvåben.

Til SAUER 200 STR må der kun anvendes piber, fra producenter, som er godkendt af SAUER.

Omskæftes de godkendte langdistancegeværer, skal skæftet opfylde De Danske Skytteforeningers normer for standardvåben.

## d. Udstyr

Følgende udstyr er godkendt til lang- og kortdistancegeværer:

- Rem med max. bredde på 40 mm.
- Flimrestimmel med en max. bredde på 60 mm, fastgjort uden boring i piben.
- Sigtmidler af ethvert fabrikat
- Ét håndstop

Udstyr herudover, som kan give den enkelte skytte specielle fordele frem for andre, og som er mod ånden i disse regler og bestemmelser - er ikke tilladt.

## 2. Ammunition

Til kaliber .22 (5,6 mm) må der ikke anvendes nogen form for kappeklædt ammunition, og der må ikke foretages nogen ændringer af ammunitionen. Til kaliber 6,5/7,62 mm må der anvendes hjemmeladet ammunition, når denne opfylder justitsministeriets krav. For samtlige kalibre gælder, at lysspor- panser- og brandpatroner ikke må anvendes. Ammunition til luftvåben: 4,5 mm hagl fremstillet af bly eller tilsvarende blødt materiale må anvendes.

## 3. Skydestillinger

- a. Liggende uden anlæg (LUA)
- b. Liggende med anlæg (LMA)

- c. Knælende (K)
- d. Stående (S)
- e. Stående med anlæg og albuestøtte (SMAAL)
- f. Stående med anlæg (SMA)
- g. Stående med albuestøtte (SMAL)

#### 4. Skiver

Skiver til baneskydning, se kapitel 11.

#### 5. Påklædning og udstyr

##### a. Jakke og benklæder

Jakke og benklæder - evt. ud-i-et (f.eks. kedeldragt) - skal være fremstillet af blødt, bøjeligt og smidigt materiale. Enhver foring, polstring og forstærkning, der kun må fæstes til yderpåklædningens yderside, skal tilfredsstille samme specifikation.

Det er tilladt at have forstærkninger og polstringer således:

- På begge albuer med en største bredde på halvdelen af ærmets omkreds.
- På den arm, hvor remmen er fastgjort, fra armhulen til et punkt indtil 10 cm ud ad underarmen, målt i liggende stilling.
- På den arm, hvortil remmen ikke er fastgjort, fra 10 cm over til 10 cm under albuespidsen, målt i liggende stilling.
- På den skulder, hvor kolben støtter. Største udstrækning må ikke være større end 30 cm.
- På sædet i en udstrækning i bredden, der ikke overstiger hofternes bredde og i højden ikke større, end det er nødvendigt for at dække de punkter, der udsættes for slid.
- På knæene i en udstrækning på 15 cm over og under midten af knæskallen, målt i knælende stilling. Knæforstærkningen må ikke være bredere end halvdelen af buksebenets omkreds ved knæet.

Ingen polstring eller forstærkning må - jakke/benklæder iberegnet - have en tykkelse ved let sammenpresning, der overstiger 10 mm (20 mm hvis det målte er lagt dobbelt).

##### b. Hovedbeklædning

Skyggen på hovedbeklædning eller solskærm må højst række 10 cm frem fra panden.

##### c. Bælter og lignende

Det er ikke tilladt at anvende læderbælter, hager eller lignende under hofterne for at stramme jakken, så den stabiliserer kroppen i stående stilling.

**d. Krog**

Brug af krog eller lignende på overarmen for at hindre, at geværremmen glider, er tilladt.

**e. Handske**

- Handske af blødt, bøjeligt og smidigt materiale må benyttes, når den sammenlagte tykkelse ikke overstiger 12 mm (for- og bagside tilsammen),
- længden ikke går mere end til 5 cm over håndleddet.

**f. Fodtøj**

I knælende skydestilling er det kun tilladt at anvende fodtøj, der har bøjelig sål.

**g. Brillor**

Enhver form for briller, herunder solbriller, må anvendes. Ligeledes er diopter tilladt. Det er tilladt at anvende optisk slebne glas, der korrigerer for synsfejl, når glassene placeres i forbindelse med bageste sigtemiddel. Udstyret kan også være af en beskaffenhed, der giver mulighed for trinløs regulering. Kikkertsigte er forbudt.

## Nedenstående er beslutningsgruppe III (KOU)

### 1. Bemærkninger til skydestillinger

Hvor der i det efterfølgende er anført »højre« henholdsvis »venstre«, læser linksskytten omvendt. Beskrivelse af geværstøtten er medtaget som pkt.11 til dette afsnit.

#### a. Liggende uden anlæg

Skytten kan ligge med eller uden måtte på standpladsen. Kroppen skal være udstrakt på standpladsen med hovedet mod skiven.

Geværet skal støttes af begge hænder og den ene skulder. Kinden må anbringes mod skæftet. Geværet må ikke berøre eller hvile mod noget andet punkt eller genstand.

Begge underarme og ærmer på jakken skal være klart synligt løftet fra måtten på standpladsen fra albuen og nedefter. Skyttens underarm må ikke danne en vinkel på mindre end 30° fra fladen, hvorpå albuen hviler.

#### b. Liggende med anlæg

Stillingen er som beskrevet under liggende uden anlæg, idet dog geværet må hvile på et anlæg i form af en metal- eller træbøjle. Forreste hånd må ikke komme bag aftrækkerbøjlen og må ej heller berøre geværstøtten.

#### c. Knælende stilling

Skytten må i den højtknælende stilling berøre jorden/underlag med højre fods tær, højre knæ og venstre fod - i lavtknælende stilling højre fods yderside, højre underben og venstre fod.

Geværet skal holdes som i liggende stilling uden anlæg.

Venstre albue understøttes på venstre knæ. Den spidse del af albuen må ikke være mere end 10 cm fra den spidse del af knæet.

Skytten skal i højtknælende stilling sidde på højre fods hæl, og en knælepude må anbringes under vristen, dersom højre fod ikke drejes i en vinkel på mere end 45° fra lodret. Er vinklen mere end 45°, må knælepude ikke anvendes.

#### d. Stående

Skytten skal stå frit med begge fødder på jorden/underlag

Geværet skal holdes med begge hænder og skulderen, kinden og den del af brystet, der er nærmest skulderen.

Venstre overarm og albue må støttes på brystet eller på hoften.

#### e. Stående med anlæg og albuestøtte

Skytten kan stå uden underlag for albuerne på standpladsen eller benytte en måtte, som overholder de gældende regler i DDS.

Geværet må støttes under skæftets forreste del på en metal- eller træbøjle (sandsæk eller lignende må ikke anvendes). Bøjlen skal kunne indstilles i højden, så den passer til skyttens højde.

Kolben må ikke støttes mod bord eller lignende.

Albuerne må støttes på et bord eller lignende på en sådan måde, at forreste arms stilling skal være, så den holder reglen om de 30 grader, der er gældende for fritliggende stilling.

Forreste hånd må ikke komme bag aftrækkerbøjlen og må ej heller berøre geværstøtten. På Otterup rifler med fastskruet remkrog må forreste rembøjle ikke berøre geværstøtten.

På skydebaner, hvor den beskrevne skydestilling ikke kan indtages, må skydestillingen være stående med geværstøtte.

#### **f. Stående med anlæg**

Stillingen er stående frit med geværstøtte, idet støtten skal placeres under forreste del af skæftet (ikke piben).

Forreste hånd må ikke komme bag aftrækkerbøjlen og må ej heller berøre geværstøtten. På Otterup rifler med fastskruet remkrog må forreste rembøjle ikke berøre geværstøtten. Overhåndsfatning er ikke tilladt.

Hånden må fatte om skæftet, yde støtte ved anlæg mod håndfladen eller ved strakte/bøjede fingre -som ved fritstående.

Remstøtte må ikke anvendes.

Forreste overarm søges lagt ind mod overkroppen - med albuen støttet mod hoften - intet konkurrencekrav.

Skytter, ledere og instruktører bør stadig have for øje, at stillingen skal danne overgang til fritstående skydestilling.

#### **g. Stående med albuestøtte**

Skytten kan stå uden underlag for albuerne på standpladsen eller benytte en måtte som overholder de gældende regler i DDS. Geværet skal støttes af begge hænder og den ene skulder. Kinden må anbringes mod skæftet. Geværet må ikke berøre eller hvile mod noget andet punkt eller genstand.

Begge underarme og ærmer på jakken skal være klart synligt løftet fra bordpladen fra albuen og nedefter. Skyttens underarm må ikke danne en vinkel på mindre end 30° fra bordpladen, hvorpå albuen hviler.

## **2. Bemærkninger til våben**

Det samme gevær og bagkappe skal benyttes under hele skydningen. Det skal dog til enhver tid opfylde de mål som er beskrevet i reglerne pkt. 1 Våben. Der må under skydningen ikke foretages ændringer på våbnet. Det gælder dog ikke for indstilling/forskydning af bagkappen op og ned, samt sidevejs. Der må ikke anvendes "krog" som fastlåses i

armhule. Forskydning og/eller aftagning af håndstop, håndklods for stående, forskydning af bageste sigtemiddel og ændring af hulstørrelse på forreste og bageste sigtemiddel må foretages under gældende skydning. På forreste og bageste sigtemiddel er det ligeledes tilladt at fortage ændringer med farvefiltre under skydningen. Det er tilladt at stille, kæntre, dreje og forskyde pistolgrebet under skydningen.

Kun i tilfælde af funktionfejl, kan banekommandør/skydelederen tillade, at en skytte fortsætter skydningen med et andet våben. Se nærmere under nærværende afsnits pkt. 6.b”

### **3. Nødvendigt udstyr til indtagelse af skydestillinger**

Knælepude, geværrem og måtte betragtes som personligt udstyr, som må medbringes af skytten på skydebanen. Geværstøtter er udstyr tilhørende banen. Kun det på banen værende udstyr må benyttes under konkurrencer.

**Til udstyret skal følgende bemærkes:**

#### **a. Geværrem**

Remstøtte er tilladt, når geværstøtte (anlæg) ikke anvendes.

En geværrem skal som udgangspunkt bruges som fæstne mellem arm og geværet til støtte i skydestillingerne, og kan benyttes i liggende, knælende og stående. Remmen skal være fæstnet til riflen remkrog/håndstop og arm.

#### **b. Knælepude**

Knælepuden skal være cylindrisk med en diameter på 12-18 cm, længden 20-25 cm.

#### **c. Geværstøtte**

Der henvises til nærværende afsnits pkt. 11 for beskrivelse af geværstøtte.

#### **d. Måtte**

Måtte til skydebanen må maksimalt have størrelsen 50 x 75 cm, samt en tykkelse på 5 cm.

### **4. Hjælp til skytter på 15 m, 50 m, 200 m og 300 m**

Der kan til baneskydning på 15 m og 50 m samt på 200 m og 300 m inden for skydetiden ydes hjælp til skiveskift samt justering af sigtemidler til følgende klassegrupper: Børn, Junior samt Veteran. Skydelederen/banekommandøren ved det enkelte stævne/konkurrence kan i konkrete tilfælde tillade at der ydes supplerende hjælp eks. til ladning af gevær for Børneskytter, som ikke fysisk selv kan gøre dette. Hjælpen

skal i såfald ydes i overensstemmelse med Skydelederen/banekommandørens instrukser.

På 50m, kan der endvidere ydes hjælp til skiveskift til skytter der skyder stående med anlæg.

Der kan på baner, hvor der ikke er specielle skydebaner for linksskytter, ydes hjælp til skiveskift for disse.

Hjælpen til skytterne skal foregå på en sådan måde, at det ikke er til gene for de øvrige skytter.

## **5. Skudkommandoer**

### **a. Almindeligt**

I det følgende er skelnet mellem præcisionsskydning og hurtigskydning. Fælles for skydningerne gælder, at mindst 10 minutter forinden det fastsatte tidspunkt for en skydnings påbegyndelse, skal skytten være klar til at indtage sin plads. Senest 5 minutter forinden skydningens start kaldes skytten til skydelinien. Dersom skytten ankommer senere og/eller ikke er klar til at skyde på det fastsatte tidspunkt, tilkommer der ikke skytten ekstra tid af den grund.

For luftskydning gælder at skytten i klargøringsperioden kun tillades aftræksprøvning, såfremt der ikke udløses trykluft/drivgas. Det er tilladt at afprøve skydestilling samt foretage sigteøvelse.

### **b. Præcisionsskydning**

Præcisionsskydning vil i denne forbindelse sige skydning, hvor der markeres for hvert skud, og hvor skydetiden er relativ god. Skydetiden begynder, når der averteres: »Der må skydes«.

Når skydetiden udløber, kommanderes de sidste 2 sekunder: »Hold...inde«, eller der gives et andet forud bekendtgjort signal.

Gælder skydetiden kun gældende skud, starter skydningen med, at der averteres: »Der må skydes prøveskud«, og når disse er afgivet, må der skydes gældende skud, efter der er averteret: «Der må skydes gældende skud».

Skudkommandoer ved finaleskydninger, herunder ved nordisk program følger de for hurtigskydning gældende kommandoer.

### **c. Hurtigskydning**

Hurtigskydning er en tidsbegrænset skydning. Den starter ved, at der averteres: «Gør klar til 1. (2. 3. osv.) omgang/serie/prøveskud». Derefter kommanderes: »Med ... patroner, lad gevær«, eller »Der må lades«.

Når skytterne er klar og har indtaget den korrekte udgangsstilling, spørges der: »Er der skytter, der ikke er klar?«. Såfremt ingen svarer, averteres der: »Jeg melder klar om 12 sekunder fra nu«.

Efter 12 sekunder averteres: »Klar« og 3 sekunder efter kommanderes: »Skyd«.

Skydetidens ophør markeres ved, at der i de sidste 2 sekunder af skydetiden kommanderes: »Hold...inde«, eller skydningen stopper på et forud bekendtgjort signal.

## **6. Uregelmæssigheder og forstyrrelser**

### **a. Klikkere**

Indtræder en klikker, er det IKKE tilladt skytten at spænde på ny og forsøge at affyre samme patron. Skytten skal lade med en ny patron.

På forlangende skal skytten fremvise klikkeren for skydelederen.

Under skydning med 10 sekunder eller mere pr. skud, gives der ikke ekstra skydetid.

Indtræffer klikkeren under en hurtigskydning (mindre end 10 sekunder pr. skud), skal skydningen skydes om, og skytten må da ikke forinden få markeret evt. afgivne skud.

### **b. Funktionsfejl**

Hvis geværet går i stykker eller ophører med at funktionere, må skytten enten reparere geværet eller fortsætte skydningen med et andet gevær. Der gives et frit antal prøveskud ved fortsat skydning med et andet gevær, dog inden for skydetiden.

Under præcisionsskydninger med markering efter hvert skud gives der ikke ekstra tid, med mindre andet udtrykkeligt er anført for den pågældende skydning.

Under tidsbegrænsede skydninger med markering efter endt skydning/serie gives der skytten tilladelse til at skyde skydningen/serien om.

Forinden omskydning må skytten ikke få markeret evt. afgivne skud.

### **c. Skydningen afbrudt af tekniske årsager**

Afbrydes en skydning af f.eks.

- løse eller fastlåste skiver
- skud i skyttens skive fra en anden skytte
- signalsystemet svigter
- fejl fra listefører/banekommandør/skydeleder

og skytten ikke inden for 1 minut har fået ordre til at fortsætte skydningen, har skytten ret til at få forlænget skydetiden. Varer afbrydelsen mere end 5 minutter, har skytten ret til 2 ekstra prøveskud, og mistet skydetid godtgøres. Kan en fejl ikke rettes på den bane, skytten er tildelt, overflyttes skytten til en ny bane for fortsat skydning efter frit antal prøveskud. Mistet skydetid godtgøres.

#### **d. Særlig langsom markering**

Er markeringen på en enkelt skive særlig langsom, er det skydelederens/banekommandørens pligt at skride ind og få forholdet rettet. Lykkes dette ikke, kan skytten rette henvendelse til skydelederen for at få en rimelig udnyttelse af skydetiden.

#### **e. Skiven trækkes i skudøjeblikket**

Trækkes skiven i det øjeblik, skytten afgiver et skud skal skytten straks forlange at få skuddet annulleret, inden markering kommer, dersom dette ønskes.

Skydeleder/banekommandør skal imidlertid kontrollere, at skyttens krav er berettiget, forinden skuddet annulleres.

Gør skytten ikke sit krav gældende, inden markeringen kommer, fortabes retten til at få skuddet annulleret.

#### **f. Forstyrrelser**

Hvis en skytte får et slag eller et stød eller på anden måde forstyrres i det øjeblik, der afgives et skud, skal skydelederen eller dommer efter fornøden undersøgelse annullere skuddet samt tage de nødvendige skridt til at få straffet den, der forulempede skytten.

#### **g. Skud i utide**

Hvis et skud i en gældende serie går af i utide, og det ikke skyldes forhold som nævnt i dette afsnits pkt. b, e og f, skal det tælle som et sigtet skud og værdien indgå som et tællende skud.

#### **h. Skud i forkert skive**

Hvis ikke andet udtrykkeligt er anført, betragtes skud i forkert skive som forbiskud.

#### **i. For mange skud i skiven i en serie**

Har en skytte afgivet for mange skud i en stilling, skal skytten straks melde dette til skydelederen/banekommandøren. Der annulleres et tilsvarende antal træffere af de bedste træffere i den pågældende stilling.

Hvis der i en skive findes for mange skud, og det ikke er skyttens skyld, skal skytten skyde om, medmindre skuddene har samme pointværdi eller resultatet er så dårligt, at skytten ikke vil opnå at få præmie. I så fald kan skydelederen bestemme, at omskydning ikke skal finde sted, og skytten noteres for de bedste træffere.

Resultatet af omskydningen kan dog ikke blive bedre end resultatet af de bedste skud, eller dårligere end resultatet af de dårligste skud i den oprindelige skydning/serie.

#### **j. Skud efter skydetidens ophør**

Dersom en skytte afgiver skud efter skydetidens ophør, fratrækkes der lige så mange træffere blandt de bedste træffere, som der er afgivet skud efter skydetidens ophør.

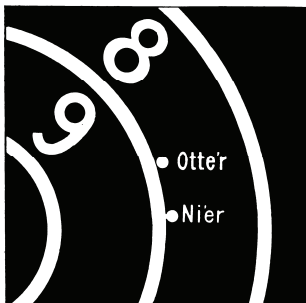
### **7. Skivebedømmelse**

Ved bedømmelse af skiver på 50, 200 og 300 meter anvendes indadtælling. Ved bedømmelse af skiver på 15 meter cal. .22 og 15 meter luft anvendes udadtælling. Til skivekontrol anvendes godkendte måledorne således: luftgevær cal. 4.5, 15/50 meter cal. .22 og 200/300 meter langdistanceorn med en kravediameter på 8 mm. Ved anvendelse af elektronisk markeringsanlæg eller automatisk skivebedømmelsesmaskine anvendes ikke dorn. På langdistancebaner med TV markering anvendes dorn efter arrangøremes nærmere bestemmelser.

Dersom kraven på en godkendt måledorn ved indadtælling berører/tangerer nogen del af en ring til et felts højere værdi, er det den højere værdi, der noteres. Ved udadtælling noteres laveste værdi såfremt dornen tangerer ringen til den laveste værdi. (se figur).

Ved særlige konkurrencer anvendes tiendedelsmarkering. Ved tiendedelsmarkering forstår man, at skivens radius for de enkelte point gives fra 8,0 til 8,9 for skudværdien 8. (Se FAQ på skytten.dk).

Medmindre andet udtrykkeligt er anført, skal en træffer, der berører en skillelinje mellem 2 felter, regnes for en træffer i højsttællende felt (se tegningen).



### **8. Brug af elektronisk markeringsmateriel**

Anvendes elektronisk materiel ved en konkurrenceskydning, skal dette forud for konkurrencer meddeles skytterne sammen med de særlige forhold, der af denne grund vil være at iagttage for skytterne.

Ved 300m skydning på en 200m bane, anvendes 10-delt international geværskive, reduceret. Der kan anvendes sigtepletter, hvis sorte del er 50 cm, svarende til 10-delt 200m geværskive. Dog skal ringinddelingen følge reglerne for 10-delt international geværskive, reduceret.

I det efterfølgende er kun medtaget forhold, der skønnes at være af mere generel betydning for skytterne.

### a. Hurtigskydning.

Skal skytten skyde skydningen om, må skytten ikke forinden se sit resultat.

### b. Teknisk fejl.

Konstaterer skytten og/eller skydelederen, at der er opstået fejlagtig markering, eller apparaturet helt har svigtet, afbrydes skydningen, og fejlen søges udbedret. Rettes fejlen, fortsætter skytten skydningen efter frit antal prøveskud.

Kan fejlen ikke rettes, overflyttes skytten til en anden bane for fortsat skydning efter frit antal prøveskud. Mistet skydetid godtgøres.

### c. For mange skud.

Er der på resultatstrimlen registreret flere skud (incl. prøveskud), end skytten har haft ret til, fratrækkes et tilsvarende antal træffere blandt de bedste gældende skud.

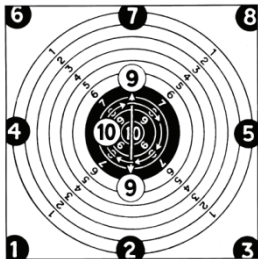
Registreres der 0 uden retningspil på SIUS-ASCOR-anlæg eller 0 uden angivelse af x - y koordinater på Kongsberg og Megalink anlæg på 50, 200 og 300 m, uden at det direkte kan konstateres, at der er tale om forbiskud, gives der ret til omskud. Skytten skal umiddelbart efter registreringen af 0 meddele dette til skydelederen/banekommandøren for at opnå ret til omskud.

## 9. Markeringsbestemmelser ved markører

Anvendes markører foregår markeringen således (se figur).

Markering udføres med en markørstok, der består af en tynd cirkulær plade, 20 - 25 cm i diameter, sort på den ene side og hvid på den anden, der fastgjort på en tynd stok. Skuddets værdi vises på følgende måde:

1ére til 8ére ved i 3-5 sekunder at holde pladen med den sorte side vendende mod standpladsen på det på tegningen angivne sted. En 9ér markeres ved at bevæge pladen med den hvide side vendende mod standpladsen op og ned foran skivens sorte del.



En 10ér markeres ved at bevæge pladen med den hvide side vendende mod standpladsen i en cirkel i urets omløbsretning foran den yderste del af skivens sorte del.

En X-10ér, hvorved der forstås et skud, der ligger inden for eller rører en markere eller tænkt ring, der anbragt, midt i 10éren og med dennes

halve diameter, vises ved skiftevis at vise pladens sorte og hvide side foran midten af den sorte plet.

Et skud, som ikke træffer skiven, markeres ved at svinge markørstokken 3 - 4 gange fra side til side tværs over skiven.

Et skud, der træffer i skiven, men uden for den pointgivende del, vises først ved at markere en forbier og dernæst vises skudhullets placering. Opspringere regnes som forbiskud og markeres som sådanne, uden at skudhullets placering vises. Efter markering af skuddets værdi markeres skuddets placering.

Skuddets placering vises ved, at markørpladen anbringes på kanten af skiven på det sted, hvor en linie fra skivens centrum over skudhullet skærer skiverammen. Herfra føres pladen langs denne linie ind over det sted på skiven, der svarer til skuddets placering, hvor den holdes 2 - 3 sekunder og derefter føres samme vej tilbage.

## **10. Indrangering ved pointlighed**

### **a. Ved skydning mod ringskive, individuelt**

Antallet af X-10'ere opgives i totalresultatet efter skråstregen. F.eks. er der i en skydning opnået 148 point med 8 X-10'ere, skrives dette 148/8.

Dersom to eller flere skytter opnår samme pointsum i en hovedskydning, går den skytte forud, der har flest X-10'ere, 10'ere, 9'ere osv. i hele skydningen.

Er der stadig lighed gælder der for:

Skydninger med enkeltskudmarkering (15 meter, SIUS mv)

- liggende skytter (børne-, junior-, åben- og veterangruppen) og 15 meter (alle klassegrupper): Bedste sidste skud, næstsidste skud osv.
- stillingsskytter (ungdoms- og seniorgruppen): Bedste stående serie, bedste knælende serie, derefter bedste sidste skud, næstsidste skud osv. i henholdsvis stående, knælende og liggende stilling.

Skydninger med flere skud i skiven eller samlet markering

- liggende skytter (børne-, junior-, åben- og veterangruppen): Bedste sidste serie/skive, næstsidste serie/skive osv.
- stillingsskytter (ungdoms- og seniorgruppen): Bedste stående serie, bedste knælende serie, derefter sidste serie/skive, næstsidste serie/skive osv. i henholdsvis stående, knælende og liggende stilling.

For en skydning, der indeholder hoved- og mesterskabsskydning, gælder, at såfremt den sammenlagte pointsum for begge skydning-

ger er ens, er vinderen den, der har højeste pointsum i mesterskabsskydningen. Herefter indrangeres efter X-10'ere, 10'ere, 9'ere osv. opnået samlet for begge skydninger. Såfremt skytter ikke kan indrangeres herefter og det er inden for medalje/præmierække indrangeres efter X-10'ere, 10'ere1 9'ere i mesterskabsskydningen. Såfremt skytter ikke kan indrangeres efter de i dette afsnit beskrevne retningslinjer, skal de indrangeres med samme placering

### **c. Holdkonkurrence**

- (1) Dersom to eller flere hold, der består af lige mange skytter, opnår samme pointsum i en skydning, går det hold forud, der har
  - flest X-10'ere,
  - mindst pointforskel mellem bedste og dårligste skytte, mellem næstbedste og næstdårligste skytte osv.
- (2) For en skydning, der indeholder hoved- og mesterskabs-/finaleskydning, går det hold forud, der:
  - i finaleskydningen har højeste pointsum,
  - har flest X-10'ere sammenlagt for begge skydninger
  - mindst pointforskel mellem bedste og dårligste skytte, mellem næstbedste og næstdårligste skytte osv. sammenlagt for begge skydninger.
- (3) Dersom holdene er uens store, går det hold forud, der
  - har bedste gennemsnit,
  - har flest skytter på holdet,
  - har flest unge skytter på holdet,
  - hvis konkurrencen omfatter flere skydninger, har bedste gennemsnit i skydning mod ringskive.

### **d. Indrangering ved Nordisk-program**


Ved pointlighed vinder skytten med højeste pointsum fra:

1. finaleskydning (pointsum af de sidste 10 skud)
2. 10-skudsserie (norsk serie)
3. 5-skudsserie knælende
4. 5-skudsserie stående
5. 5-skudsserie liggende

## 11. Beskrivelse af geværstøtte

For at få så ensartede geværstøtter som muligt på skydebanerne, har De Danske Skytteforeninger udsendt en beskrivelse af en geværstøtte til alle skytteforeninger.

Den i beskrivelsen omtalte model gengives her. De opgivne mål er vejledende bortset fra målene for A og B, hvor målene er fastsat som et krav (målene i parentes vedrører støtter til udendørsbaner, se næste side).

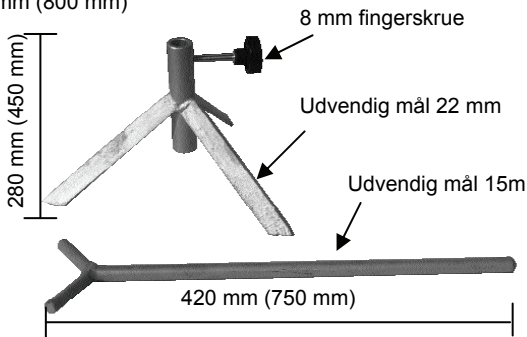


A og B er målene for støttens bøjle, og kravet til dem, for at bøjlen kan godkendes som reglementeret, er:

A. At åbningen i bøjlen skal være min. 9 cm inkl. beskyttelse af bøjlen

B. At dybden i bøjlen skal være min. 2 og max. 3 cm.

Endvidere er det et krav, at bøjlen ikke må have en udførelse med plan bund og lodrette sider.



# Kap. 7. Konkurrencebestemmelser for baneskydning – pistol

## Nedenstående er beslutningsgruppe I (Årsmødet)

### 1. Våben

#### a. Cal. .22

Enhver pistol eller revolver i kaliber 5,6 mm (cal. .22) må anvendes, når våbnet overholder de nedenfor anførte mål og bestemmelser:

- kun åbne sigtemidler er tilladt. Optiske samt elektroniske sigtemidler er ikke tilladt. Korntunnel på forreste og /eller bageste sigte er ikke tilladt.
- pistolen skal kunne indeholdes i en kasse med målene 50x150x300 mm,
- våbnets vægt incl. tomt magasin og kontravægt (løs vægt til piben) må ikke overstige 1400 g,
- pibens længde må ikke overstige 153 mm. Pibens længde måles ved pistol fra munden til bundstykket (pibe og kammer), ved revolver kun piben (uden tromle).
- mundingsbremse eller tilsvarende anordning må ikke anvendes,
- afstanden mellem bageste og forreste sigtemiddel må ikke overstige 220 mm, og afstanden mellem bageste og forreste sigtemiddel måles fra den bageste overflade på bageste sigtemiddel til højeste punkt på forreste sigtemiddel,
- aftrækket skal holde mindst 1000 g, målt med aftræksvægten ophængt nær aftrækkerens midte med piben lodret. Dette skal fortolkes således, at pistolen/revolveren skal kunne løftes fra bordet med aftræksvægt, uden at aftrækket udløses. Udløses aftrækket i begge af max. 2 forsøg, henvises skytten til egen justering af aftrækket og fornyet fremstilling/godkendelse efter tur blandt evt. ventende skytter i våbenkontrollen. Papirmetoden anerkendes ikke. Aftræksvægten skal holde under hele konkurrencen. Ved kontrol af revolvere skal hanen være spændt når våbnet kontrolleres. Revolvere med dobbeltaktion-aftræk skal dog, i de tilfælde hvor hanen ikke kan stå i spændt tilstand, kontrolleres med hanen lagt.
- skæftets bredde må ikke overstige 50 mm vinkelret på sigtelinien,
- skæfte eller våben må ikke være tilvirket på en sådan måde, at det giver mulighed for støtte på ydersiden af hånden, håndledet skal være frit, når våbnet holdes i normal skydestilling,
- sigtemidlerne må være forsynet med mikrometerskrue for indstilling i side og højde,
- kontravægt må ikke være monteret således, at den/dele heraf er fremme foran munden.

## b. Luftpistol

Enhver luft- eller CO2 pistol i kaliber 4,5 mm må anvendes når våbnet overholder de nedenfor anførte mål og bestemmelser:

- Kun åbne sigtemidler er tilladt. Optiske samt elektroniske sigtemidler er ikke tilladt. Korntunnel på forreste og /eller bageste sigte er ikke tilladt.
- Pistolen skal kunne indeholdes i en kasse med målene 50x200x420 mm. I tilfælde af en halvautomatisk luftpistol er det ikke nødvendigt at montere magasinet før kasseprøven.
- Piber med åbninger og pibeforlængere med perforeringer er tilladt såfremt pistolen overholder alle andre krav, herunder mål.
- Pistolen, der anvendes i luftpistol konkurrencen, må kun lades med et enkelt hagl.
- Vægten af pistolen med alt tilbehør må ikke overstige 1500 g.
- Sigtemidlerne må være forsynet med mikrometerskrue for indstilling i side og højde.
- Aftræksvægten skal holde mindst 500 g, målt med aftræksvægten ophængt nær aftrækkerens midte med piben lodret. Dette skal fortolkes således, at pistolen skal kunne løftes fra bordet med aftræksvægt, uden at aftrækket udløses. Udløses aftrækket i begge af maksimalt 2 forsøg, henvises skytten til egen justering af aftrækket og fornyet fremstilling/godkendelse efter tur blandt evt. ventende skytter i våbenkontrollen. Papirmetoden anerkendes ikke. Aftræksvægten skal holde under hele konkurrencen.
- Skæfte eller våben må ikke være tilvirket på en sådan måde, at det giver mulighed for støtte på ydersiden af hånden, håndledet skal være fri, når våbnet holdes i normal skydestilling.
- Trykbeholderen til luftvåben skal overholde Arbejdstilsynets vejledning i forhold til de enkelte fabrikanter periodiske trykprøvekontrol af beholdere til CO2 og luft.

## c. Grovvåben

Pistol eller revolver skal overholde de i kapitel 7.1 under cal. .22 anførte mål og bestemmelser, dog er tilladt kaliber mellem 7,62 mm og 9,65 mm (cal. .30 til cal. .38 incl.), samt cal. 40 S&W, 44 special, 45 acp og 45 colt. Aftræksvægten er mindst 1000 g.

## 2. Ammunition

Ammunition til cal. .22:

Kun 5,6 mm salonammunition (cal. .22 long rifle) med projektil af bly eller tilsvarende blødt materiale må anvendes

Ammunition til luftvåben:

Kun 4,5 mm hagl fremstillet af bly eller tilsvarende blødt materiale må anvendes.

Ammunition til grovvåben:

Der må anvendes hjemmeladet ammunition.

Kappeklædt ammunition må anvendes, når banen sikkerhedsmæssigt er godkendt til dette.

For samtlige kaliber gælder, at lysspor-, brand- og panserpatroner ikke må anvendes.

### **3. Skydestillinger**

- A. Stående skydestilling med énhåndsfatning
- B. Stående skydestilling med tohåndsfatning
- C. Stående skydestilling med tohåndsfatning og underarmsstøtte (BK-klasse)

### **4. Skiver**

Der henvises til kapitel 12.

**Nedenstående er beslutningsgruppe III (KOU)**

#### **1. Bemærkninger til skydestillinger.**

##### **a. Stående skydestilling med énhåndsfatning**

Skydestillingen er frit stående uden nogen form for støtte. Den indtages således, at det tydeligt fremgår, at skytten ikke opnår nogen støtte fra væg, standpladsbord eller anden anordning på standpladsen. Våbnet skal holdes i én hånd således, at håndledet frit kan bevæges, og våbnet ikke får støtte bag hånden.

##### **b. Stående skydestilling med tohåndsfatning**

Skydestillingen er frit stående uden nogen form for støtte. Den indtages således, at det tydeligt fremgår, at skytten ikke opnår nogen støtte fra væg, standpladsbord eller anden anordning på standpladsen. Våbnet fattes af pistolhånden som under énhåndsfatning, hvor den frie hånd anvendes som støtte for våben, hånd eller arm.

##### **c. Stående skydestilling med tohåndsfatning og underarmsstøtte**

Skydestillingen er fritstående. Den indtages således, at det tydeligt fremgår, at skytten ikke opnår nogen støtte fra væg, standpladsbord eller anden anordning på standpladsen. Våbnet fattes af pistolhånden som under énhåndsfatning. Kun underarme, hænder og undersiden af skæftet må berøre håndstøttepuden.

## **2. Almindeligt**

### **a. Sikkerhed**

Skyttebogens Kap. 1 om sikkerhedsbestemmelser skal være kendt af enhver skytte.

### **b. Definitioner**

Træningsskydning:

Ved træningsskydning forstås et hvilket som helst antal skud, som sammenlagt ikke er tællende til mærke, klasseinddeling eller anden konkurrenceprægede skydninger, herunder de i Skyttebogen nævnte.

Konkurrenceskydning:

Konkurrenceskydning omfatter alle programskydninger, som jf. Skyttebogens kap. 4 2.b. er tællende til mærke, klasseinddeling og lignende.

Disse skydninger skal alle gennemføres jf. Skyttebogens bestemmelser - også selv om skydningen afholdes på hjemmebane på en træningsdag.

## **3. Bemærkninger til våben**

Skytten må i et helt skydeprogram kun anvende ét og samme våben. Dvs. at samme våben i eksempelvis finpistolprogrammet skal anvendes både ved præcision og duel.

Kun i tilfælde af funktionsfejl kan banekommandør, skydeleder eller dommer tillade, at en skytte fortsætter skydningen med et andet våben, der opfylder bestemmelserne.

## **4. Hjælp til skytter**

Der kan til baneskydning på 15 m og 25 m inden for skydetiden ydes hjælp til skiveskift samt justering af sigtemidler til følgende klassegrupper: Børn og Junior.

Skydelederen/banekommandøren ved det enkelte stævne/konkurrence kan i konkrete tilfælde tillade at der ydes supplerende hjælp eks. til fyldning af magasin samt isætning af magasin i pistol for Børneskytter, som ikke fysisk selv kan gøre dette. Hjælpen skal i såfald ydes i overensstemmelse med Skydelederen/banekommandørens instrukser. Hjælpen til skytterne skal foregå på en sådan måde, at det ikke er til gene for de øvrige skytter.

## 5. Skydningens gennemførelse på 15 m

### a. Skudafstand

Afstanden skal være 15 m (plus/minus 20 cm) målt fra skivens forside til skydelinien (bagkant standpladsbord).

### b. Instruktion og kommandoer

Ved 15 m-skydning gives der normalt ikke kommandoer i samme omfang, som ved 25 m-skydning.

Såfremt et helt skydehold ved en konkurrence starter samlet på et forud bestemt tidspunkt, bør der forinden gives en instruktion, som kan indeholde velkomst, antal skud i hver skive, samt hvordan skytten skal/må forholde sig ved endt skydning, herunder kontrol af våben, aflevering af skiver m.v. Endvidere kan der orienteres om nødvendige lokale forhold. 5 sekunder før skydetidens begyndelse kommanderes: »Lad« og ved skydetidens begyndelse: »Skyd«. Er der i slutningen af skydetiden skytter, som ikke er færdige, kommanderes i de sidste 2 sekunder: »Hold - inde«, eller der gives et andet forud bekendtgjort signal.

Ved trænings- eller konkurrenceskydning, hvor skytterne har individuelle starttidspunkter, dvs. at der startes, når en standplads er fri, er det skydelederens ansvar, at de sikkerhedsmæssige regler overholdes. Efter sidste serie foretages kontrol af våbnene. (jf. Sikkerhedsbestemmelserne DDS). Skytterne kan herefter forlade banen.

Ved konkurrenceskydning er det tillige skydelederens ansvar, at skydetiden samt konkurrencereglerne overholdes.

### c. Andre bemærkninger

Det er tilladt at afprøve skydestilling, samt foretage sigteøvelser.

Ved konkurrenceskydninger, hvor skydeholdet starter samlet, må der tidligst lades på kommandoen »Lad«, først på denne kommando må skytten fylde patroner i magasin. Der må højst lades med 5 patroner ad gangen.

Ved skydning med individuel start må skytten, såfremt andet ikke er bestemt, foretage ladning uden kommando. Skytten skal dog forinden sikre sig, at den fornødne sikkerhed herfor er tilstede. Der må højst lades med 5 patroner ad gangen.

Ved afslutning af hver 5-skuds-serie aflades, hvorefter våben og magasiner lægges. Våbnet så vidt muligt med »åbent« bundstykke.

Skytten er selv ansvarlig for at afgive det fastsatte antal skud i de til skydningen udleverede skiver (incl. prøveskud), samt for skiveskift.

Det er tilladt at benytte kikkert til iagttagelse af træfningen.

Det er ikke tilladt skytten under gældende skydning at modtage nogen form for hjælp. Se dog pkt. 4.

For luftskydning gælder at skytten i klargøringsperioden kun tillades aftræksprøvning, såfremt der ikke udløses trykluft/drivgas.

## **6. Skydningens gennemførelse på 25 m**

### **a. Skudafstand**

Afstanden skal være 25 m (plus/minus 25 cm) målt fra skivens forside til skydelinien.

### **b. Klargøring**

Skytterne bør altid gives 10 minutter til at klargøre skydningens prøveserie.

Den instruktion, der skal gives skydeholdet forud for skydningen kan gives 7 minutter før tildelt skydetid og så betids, at den kan afsluttes med: »Skydningen begynder om 3 minutter«. I disse 3 minutter bør skytten have mulighed for at afprøve skydestillingen mod frontvendte skiver eller foretage anden klargøring til skydningen.

### **c. Instruktion til skydeholdet**

Instruktionen, der evt. gives forud for en skydning, kan indeholde velkomst og - afhængig af, hvor rutinerede skytterne er - omfatte kommandoerne med intervaller, sikkerhedsmæssige forhold og særlige bemærkninger vedrørende markering og baneanlæg, som afviger fra det normale.

### **d. Kommandoer ved manuel markering**

Skydningens start:

Skydningerne gennemføres kommandomæssigt således:

»Gør klar til prøveserie på 150 sekunder/ 5 minutter/duel«, eller for gældende skud:

»Gør klar til 1. (2., 3., osv.) gældende serie på 150 sekunder/20 sekunder/10 sekunder/5 minutter/ duelserie«.

Efter ca. 5 sekunder kommanderes: »Lad«

og efter 45 sekunder spørges »Er skytterne klar?«.

Er dette tilfældet, starter skydningen ca. 3 sekunder efter på kommandoen »Skyd«, eller ved at skiverne svinger bort.

Såfremt der på spørgsmålet »Er skytterne klar?« svares »Nej«, kommanderes »Om igen«, hvorefter der ca. 15 sekunder efter igen spørges »Er skytterne klar?«. Er det tilfældet denne gang, starter skydningen ca. 3 sekunder efter, som anført.

Bliver der imidlertid på spørgsmålet anden gang også svaret »Nej«, kommanderes »Sæt af«, hvorefter sagen undersøges. Viser det sig at være en fejl, der ikke umiddelbart kan rettes, kommanderes »Aflad«. Når skydningen igen genoptages, startes der forfra med »Gør klar til....«

Skydningens afslutning:

Skydetiden udløber ved, at der kommanderes »Hold...inde« de sidste 2 sekunder af skydetiden, eller at skiverne svinges bort, eller - at der anvendes et forud bekendtgjort signal.

Hvis banekommandøren kan se at alle skytter har afgivet 5 skud spørges der »Blev alle færdige?« hvis dette er tilfældet stoppes skydningen.

Såfremt der er skytter, der ikke er blevet færdige, undersøges årsagen, og man forholder sig som anført under funktionsfejl.

Herefter kommanderes »Aflad« derefter »Læg våbnene« og derefter »Klar til kontrol« (jf. Sikkerhedsbestemmelserne DDS).

Efter kontrol averteres »Markering«.

Ovenstående gentages for hver serie, og efter sidste serie foretages kontrol af våbnene (jf. Sikkerhedsbestemmelserne DDS). Skytterne kan herefter forlade banen.

#### **e. Kommandoer ved elektronisk markering.**

Skydningens start:

Skydningerne gennemføres kommandomæssigt således:

»Gør klar til prøveserie på 150 sekunder/ 5 minutter/duel«, eller for gældende skud:

»Gør klar til 1. (2., 3., osv.) gældende serie på 150 sekunder/20 sekunder/10 sekunder/5 minutter/ duelse«.

Efter ca. 5 sekunder kommanderes: »Lad«

og efter 45 sekunder spørges »Er skytterne klar?«.

Er dette tilfældet, starter skydningen ca. 3 sekunder efter, når lampen bliver grøn.

Såfremt der på spørgsmålet »Er skytterne klar?« svares »Nej«, kommanderes »Om igen«, hvorefter der ca. 15 sekunder efter igen spørges »Er skytterne klar?«. Er det tilfældet denne gang, starter skydningen ca. 3 sekunder efter, som anført.

Bliver der imidlertid på spørgsmålet anden gang også svaret »Nej«, kommanderes »Sæt af«, hvorefter sagen undersøges. Viser det sig at være en fejl, der ikke umiddelbart kan rettes, kommanderes »Aflad«. Når skydningen igen genoptages, startes der forfra med »Gør klar...«

Skydningens afslutning:

Skydetiden udløber ved, at den grønne lampe slukker og den røde lampe tændes.

Hvis banekommandøren kan se at alle skytter har afgivet 5 skud spørges der »Blev alle færdige?« hvis dette er tilfældet stoppes skydningen

Såfremt der er skytter, der ikke er blevet færdige, undersøges årsagen, og man forholder sig som anført under funktionsfejl.

Herefter kommanderes »Aflad« derefter »Læg våbnene« og derefter »Klar til kontrol« (jf. Sikkerhedsbestemmelserne DDS).

Efter kontrol averteres »Markering« herefter »1 min til næste serie«, i løbet af dette minut oplæses skytternes resultat (for indeværende serie)

Ovenstående gentages for hver serie, og efter sidste serie foretages kontrol af våbnene (jf. Sikkerhedsbestemmelserne DDS). Skytterne kan herefter forlade banen.

#### **f. Andre bemærkninger**

Først på kommandoen »Lad« må skytten begynde at fylde patroner i magasin eller tromle. Der må højst fyldes 5 patroner ad gangen. Efter at våbnet er ladet og skydestillingen evt. er afprøvet, sænker skytten hånden med våbnet således, at armen danner en vinkel med kroppen på ikke over  $45^{\circ}$  i forhold til lodret plan. Denne stilling kaldes »udgangsstillingen«. Undtaget er BK skytter pga. puden, det skal dog tydeligt fremgå at skytten sænker pistolen så der ikke sigtes direkte på skiven.

Det er tilladt skytten at placere forreste fod op til skydelinien.

Senest på kommandoen »Skyd«, når skiverne svinger frem, eller lysmarkeringen skifter til grøn, skal armen være sænket til udgangsstilling, og den må tidligst hæves, når skiverne begynder at svinge frem igen, eller lysmarkeringen skifter til grøn

Når skydetiden er udløbet, eller når skytten har afgivet sin serie, aflades våbnet (jf. Sikkerhedsbestemmelserne DDS) og våbnet lægges på bordet med munden pegende fremad.

Det er tilladt skytten at benytte kikkert til iagttagelse af træfningen.

Det er ikke tilladt skytten at modtage nogen form for hjælp under skydningen. Se dog pkt. 4.

### **7. Funktionsfejl**

#### **a. Definition og forhold, når funktionsfejl opstår**

Hvis et skud ikke affyres pga. fejl ved våben eller ammunition, skal skytten sænke våbnet i skudretningen og hæve den frie hånd som tegn til banekommandøren/skydelederen.

Opstår funktionsfejl under skydning med standardpistol på 25 m under prøveserie og gældende 150 sekundersserie samt med finpistol under prøveserie og gældende serier i præcisionsskydningen, kan det være en fordel, at skytten selv afhjælper fejlen og fortsætter skydningen. Kommer skytten i tidnød efter selv at have forsøgt at afhjælpe fejlen og melder funktionsfejl, bliver fejlen regnet som »ikke-gyldig« funktionsfejl, med mindre fejlen er »skjult« (brækket

slagstift m.v.). Hvis det ikke umiddelbart kan erkendes, hvad årsagen til fejlen er, skal banekommandøren på sikkerhedsmæssig forsvarelig måde tage våbnet, rette det mod banens endevold uden at pege mod skiverne og påvirke aftrækkeren én gang. Affyres våbnet, er funktionsfejlen »ikke-gyldig«. Affyres våbnet ikke, afgøres fejlsens art evt. sammen med skydelederen.

Hvis det er en revolver, affyres våbnet ikke; men det sikres, at hanen er lagt (dvs. i forreste stilling), og det kontrolleres, at en patron har tydeligt mærke efter anslag.

Hvis en skytte med en dobbelt action pistol får en funktionsfejl, kontrollerer stationschefen om kammeret er lukket og om hammeren er faldet. Herefter efterses om magasinet er korrekt isat og efterfølgende åbnes våbnet og det efterses om der er patron i kammeret og det kontrolleres at en patron har tydelige mærke efter anslag.

Er disse ting i orden, gives skytten tilladelse til omskydning. Såfremt en single action pistol affyres – eller en revolvers/dobbelt action pistols patroner intet tydeligt anslagsmærke har, kan der ikke gives tilladelse til omskydning og de opnåede point noteres som gældende.

#### **b. Som gyldig funktionsfejl anerkendes**

- projektilet har ikke forladt løbet,
- mekanismen er udløst,
- der er uaffyret patron i kammeret med tydelig anslag af slagstiften,
- hylstret ikke kastet ud,
- patron, hylster eller andet har hindret mekanismen i at fungere,
- slagstiften er faldet af eller beskadiget,
- andre dele af våbnet er beskadiget således, at korrekt funktion hindres (f.eks. forårsager automatisk affyring).

#### **c. Som »ikke-gyldig« funktionsfejl betragtes når**

- skytten har rørt bundstykket eller sikringen, eller våbnet er blevet berørt af anden person, inden det er blevet undersøgt af banekommandøren,
- våbnet er ikke blevet afsikret forinden skydning,
- skytten har ikke ladt sit våben forinden skydning,
- skytten har ladet med mindre end 5 patroner,
- skytten har ikke sluppet aftrækkeren helt efter affyring af foregående skud,
- våbnet er ladet med forkert ammunition,
- magasinet er forkert isat eller falder af under skydningen,

- enhver årsag som skytten med rimelighed burde have kontrolleret forinden skydningens påbegyndelse.

#### **d. Andre bemærkninger**

Hvis en konstateret våbenfejl ikke kan afhjælpes, kan skytten tilstås at fortsætte skydningen med erstatningsvåben. Skytten må skyde en ny prøveserie i dette tilfælde. Hvis ovennævnte medfører forsinkelse i skydningen (bl.a. hvis skytten kræver prøveserie), kan skydeledelsen beordre en anden tid og standplads for skyttens resterende serier.

### **8. Omskydning ved funktionsfejl**

- a. Funktionsfejl »gyldig« som »ikke-gyldig« i gældende serier.  
Der kan tillades skytten 1 omskydning i hver omgang for klasseprogrammerne Standard- og Finpistol og Grovpistol.  
Omgange, se punkt 14 sidst i dette kapitel. Efter at omgangen er skudt færdig, gennemføres omskydningen som én serie for alle skytter, der skal skyde om.
- b. »Gyldig« funktionsfejl i gældende serier, 25 m præcisionsskydning. Serien skydes om, og skytten bliver derefter noteret for de 5 dårligste af alle afgivne skud. Se eksempler på omskydning i punkt 13.
- c. »Gyldig« funktionsfejl i gældende serier i Finpistol og Grovvåben, duel.  
Serien skydes ikke om. Skytten beordres til at lade med det antal skud, der mangler i serien, og skyde disse/dette. Træfningen noteres på normal vis.
- d. Ved »ikke-gyldig« funktionsfejl forholdes som i punkt b og c, dog noteres skytten for de 4 dårligste af alle afgivne skud. Se eksempler på omskydning i punkt 13.
- e. Opstår funktionsfejl i en prøveserie, vil denne ikke tælle med i antallet af funktionsfejl pr. omgang, og der vil ikke blive foretaget omskydning. Skytten har imidlertid ret til at fuldføre prøveserien, men mod en stationær, frontvendt skive, skydetid 2 minutter.

### **9. Skud i utide**

Skud afgivet forinden seriens begyndelse regnes ikke som gældende skud.

Skud afgivet efter seriens ophør regnes som forbiskud.

Serien regnes påbegyndt på kommandoen: »Skyd«, eller når skiverne svinger bort. Serien regnes for ophørt på kommandoen: »Hold .. inde«,

eller når skiverne svinges bort. Ved skud afgivet mellem kommandoen: »Lad« og seriens begyndelse fradrages dog 2 point i seriens resultat. Opstår der ved skydning mod stationær skive tvivl om hvilket/hvilke skud, der blev afgivet efter seriens ophør, tages fra den bedste ende. Alle skud afgivet under seriens skydetid regnes som gældende skud.

## 10. Skud i forkert skive

- En skytte, der skyder i forkert skive, vil få det/disse skud noteret som forbiskud. Skytten må ikke skyde skuddet/skuddene om.
- Den skytte, der har for mange skud i sin skive, skal tilskrives det/de bedste skud i skiven, såfremt det ikke klart kan afgøres som f.eks. ved brug af bagskiver hvilke skud, der tilhører den pågældende skytte.

## 11. Skivebedømmelse

Dersom kraven på en godkendt måledorn kaliber .22, kaliber .32 eller kaliber .38 berører/ tangerer nogen del af en ring ind til et felt af højere værdi, er det den højeste værdi, der noteres.

Måledorn anvendes kun én gang pr. skudhul.

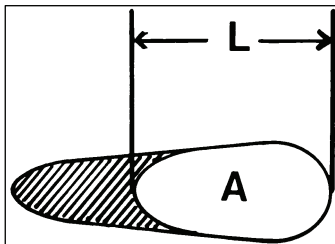
Når måledorn eller måleplade anvendes, skal skiven lægges vandret.

Ved måling af »lange« skud på svingbare skiver, måles kun hullet i skivematerialet, se skitse. Har hullet en længde på mere end 7 mm for cal. .22 og 11 mm for Grov, noteres skuddet som et forbiskud.

På skitsen er A hullet, hvor projektilet har gennembrudt skivematerialet. L er hullets længde. Det skraverede område er projektillets afskrab på skiven uden at gennembryde materialet.

Såfremt skudhullet, der skal måles, sidder tæt ved et andet skudhul eller plaster, anvendes godkendt måleplade.

Ved alle konkurrenceskydninger og skydninger til mærke og klasseinddeling foretages bedømmelse af skiver af banekommandøren eller skivedommeren, ved tvivl assisterer to personer, som har fået udleveret +/-plade.



## 12. Indrangering ved pointlighed

### a. 15 m - skydninger

Ved 15 m classeskydning, hvor indrangering skal foretages, skal skiverne nummereres med fortløbende numre.

Ved både hold- og individuelle konkurrencer bestemmes rækkefølgen efter følgende retningslinier:

- højeste sammenlagte pointsum i sidste 10-skudsserie, næstsidste 10-skudsserie
- flest 10'ere, 9'ere, 8'ere osv.
- den skytte, der har det dårligst placerede skud på sidste skive, rangerer lavest.

#### **b. 25 m-skydninger**

Ved hold- og individuelle konkurrencer bestemmes rækkefølgen ved pointlighed efter følgende retningslinjer.

- højeste sammenlagte pointsum i de to sidste 10-sekundersserier/ 2 sidste duelserier,
  - derefter arbejdes fremefter med 10 skud ad gangen, indtil forskel opstår,
  - højeste antal 10'ere, 9'ere, 8'ere osv. i hele skydningen,
  - hvis forskel herefter ikke er opstået, får skytterne samme placering.
- c. For en skydning der indeholder hoved- og mesterskabsskydning gælder, at såfremt den sammenlagte pointsum for begge skydninger er ens, er vinderen den, der har højeste pointsum i mesterskabsskydningen. Derefter normal indrangering, begyndende med mesterskabsskydningen. Såfremt skytter ikke kan indrangeres efter de i dette afsnit beskrevne retningslinjer, skal de indrangeres med samme placering.

### **13. Eksempler ved omskydning**

#### **a. Ved »gyldig« funktionsfejl**

Det angivne antal skud noteres, og serien skydes om, f.eks. således:

Skytten har afgivet 3 skud, men får en klikker i 4. skud.

Banekommandøren noterer, at skytten har afgivet 3 skud, og han giver herefter skytten ordre til at genlade med 5 nye patroner i magasinet.

Herefter kommanderes:

»Gør klar til omskydning på bane X!«

»Lad!«

»Er skytten klar?«, osv.

Ved den efterfølgende markering skal der i den skive, hvor omskydning har fundet sted, nu være 3+5 skud, d.v.s. 8 skud. Ud af de 8 skud er det de 5 dårligste skud, der er gældende. Såfremt der kun er 7 skud i skiven, har skytten en forbier, der i så fald skal tælles med blandt de 5 gældende skud.

#### **b. Ved »ikke-gyldig« funktionsfejl**

Det afgivne antal skud noteres, og serien skydes om, f.eks. således. Skytten har afgivet 2 skud, men ikke sluppet aftrækkeren helt, og der meldes om funktionsfejl.

Banekommandøren noterer, at skytten har afgivet 2 skud, og han giver herefter skytten ordre til at genlade med 5 nye patroner i magasinet.

Herefter kommanderes:

»Gør klar til omskydning på bane X!«

»Lad!«

»Er skytten klar?«, osv.

Ved den efterfølgende markering, skal der i den skive, hvor omskydning har fundet sted, nu være 2+5 skud, d.v.s. 7 skud. Ud af de 7 skud, er det de 4 dårligste skud, der er gældende. Såfremt der kun er 6 skud i skiven, har skytten skudt en forbier, der i så fald skal tælles med blandt de 4 gældende skud.

## **14. Omgange**

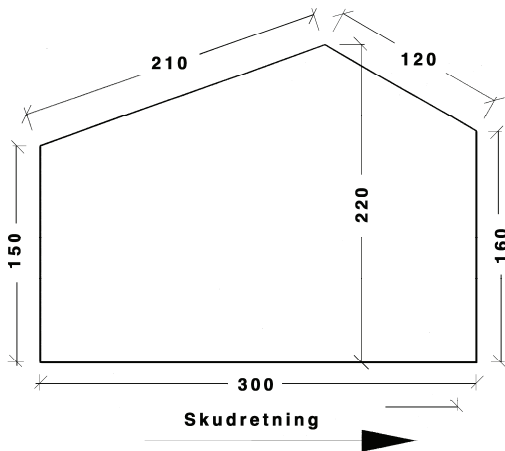
Ved omgange forstås alle:

- gældende 150 sekunders-serier tilsammen,
- gældende 20 sekunders-serier tilsammen,
- gældende 10 sekunders-serier tilsammen,
- gældende 5 min. serier tilsammen,
- gældende duel serier tilsammen,
- gældende serier i klasseskydning 15 m.

## 15. Håndstøttepude

Håndstøttepuden er lavet af skumgummi, og skal overholde målene i henhold til tegningen på næste side.

**Alle mål er i mm og tolerancen +/- 15 mm**



# Kap. 8 Konkurrencebestemmelser for terræn- og sekundskydning - gevær

Nedenstående er beslutningsgruppe I (Årsmødet)

## A. TERRÆN

### 1. Våben

Kun de af De Danske Skytteforeninger godkendte våben må anvendes, se kapitel 6.

### 2. Ammunition

Jvf. bestemmelserne for baneskydning, se kapitel 6.

### 3. Skydestillinger

- Liggende (alle).
- Knælende (ung + senior).

### 4. Skiver

Jvf. Kapitel 12.

### 5. Påklædning

Jvf. Bestemmelserne for baneskydning, se kapitel 6.

Nedenstående er beslutningsgruppe III (KOU)

### 1. Almindelige bestemmelser

Umiddelbart forinden starten af en terrænskydning vil der af starteren blive givet instruks for skydningens gennemførelse.

Efter en terrænskydning bekendtgøres afstande på de enkelte stationer, Magasiner/ladeskinner må føres opladte i bagagen. Mellem stationerne må der ikke være magasin isat geværet.

### 2. Bemærkninger til skydestillinger

Skydestillingerne er de reglementerede jvf. baneskydning, kapitel 6, idet det dog er tilladt i de enkelte skydestillinger at udnytte de naturlige fordele, terrænet kan give skytten, dog gælder 30<sup>0</sup>-reglen ikke i terrænskydning. Det er imidlertid ikke tilladt skytten at ændre terrænet for derved at skaffe sig fordele.

Skydestillingen skal - med mindre andet tillades - indtages til højre for standpladsskiltet således, at forreste hånd i liggende og forreste fod i knælende skydestilling er på højde med dette.

Skydestillingen skal fremgå af instruksen for den pågældende station.

Kolben må ikke placeres under jakke, overtøj eller tilsvarende del af klædedragten. En skytte, der ved lægeattest kan godtgøre, at en forekskrevet skydestilling ikke kan indtages, kan ansøge De Danske Skytteforeninger om tilladelse til at udføre skydningen i en anden stilling.

### **3. Bemærkninger til skiver**

Skiverne kan opstilles som faste mål, mål i vippearangementer eller som bevægelige mål.

Opstilles skiverne i grupper, må antallet af skiver i hver gruppe ikke overstige 5. Såfremt terræn og baggrund tillader det, hæves den midterste skive i hver gruppe markant. Mellem hver gruppe skal der være tydeligt mellemrum samt et iøjnefaldende adskillemærke, der ikke må kunne forveksles med skiverne.

Antallet af mål på en station skal fremgå af instruksen for den pågældende station.

Ved ventelinien (stopskiltet) på samtlige stationer skal der være opstillet eksemplarer af de skivetyper, der anvendes på den pågældende station.

### **4. Antal skud og skydetid**

Oplysning herom skal fremgå af instruksen for den pågældende station.

Under skydning må genladning ikke finde sted. Det vil sige, at der ikke må tilføres geværet patroner mellem kommandoerne »Klar« og »Hold...inde«. Et magasin, der falder ud under skydningen, regnes ikke som genladning, og må derfor genindsættes.

### **5. Indskydning**

Som mål på en indskydningsstation skal på 200 m anvendes en opklæbet C 25. Opklæbningen skal foretages på en plade, der måler 60 cm i højden og 60 cm i bredden. Indskydes der undtagelsesvis på 100 m, skal anvendes en opklæbet C 20.

### **6. Funktionsfejl**

Funktionsfejl skal afhjælpes inden for skydetiden. Omskydning eller tildeling af ekstra skydetid finder ikke sted, hvad enten fejlen skyldes skytten selv eller våben og/eller ammunition. Opstår en klikker, må der ikke af den grund genlades med en ny patron.

## **7. Skud i forkert skive**

Er at regne som forbiskud for den skytte, der afgiver skuddet/skudene, men tæller for den skytte, hvis skive træffes under hensyntagen til det maksimale antal træffere.

## **8. Skudkommandoer og skydningens gennemførelse på den enkelte station**

Ved ankomsten til stopskiltet gør skytterne sig bekendt med instruks for skydningen på den pågældende station.

Stopskiltet må ikke forlades, før stationschefen kalder skytterne frem. Når skytterne er på standpladsen spørges om der er juniorskytter på holdet (juniorskytter har 20 sek. længere skydetid). Herefter kommanderes: »Skytterne på plads«.

Skytterne indtager herefter deres pladser, som er til højre for standpladsskiltene.

Når skytterne er på plads, kommanderer stationschefen: »Med ... patroner, lad gevær og sikre«.

Når alle har ladet og er i klarstilling (med bagkolben i jorden og piben i skudretning) spørger stationschefen: »Er der skytter, som ikke er klar?«.

Såfremt ingen svarer, averterer stationschefen: »Jeg melder klar om 12 sekunder fra nu«.

Skytterne må nu indtage skydestillingen med afsikret gevær og sigtet fattet.

Når de 12 sekunder er gået, averteres »Klar« og 3 sekunder efter kommanderes: »Skyd«.

Skydningen ophører ved, at der de sidste 2 sekunder af skydetiden kommanderes: »Hold...inde«, eller der lyder et forud bekendtgjort signal.

Hvis der er juniorskytter på holdet kommanderes der 20 sekunder senere : »Hold...inde«.

Efter skydetidens ophør kommanderes: »Aflad« derefter »Klar til kontrol« (jf. Sikkerhedsbestemmelserne DDS).

Efter at våbnet er kontrolleret, averteres: »Kikkert må anvendes!«. Derudover må kikkert ikke anvendes, hverken ved stopskiltet eller mellem stationerne. (Ved kikkert forstås - kikkert uden afstandsmåler)

## **9. Skudkommandoer ved landsdelsstævner og DM**

Ved landsdelsstævnerne ØST og VEST og ved DM gælder, at der gives 2 minutter til klargøring således:

Efter skytterne er kaldt frem til skydelinien og efter kommandoen: »Med ... patroner, lad gevær«, averteres »Der er 2 minutter til klargøring fra nu«.

Efter de 2 minutter averteres »Jeg melder klar om 12 sekunder fra nu«. Efter de 12 sekunder averteres »Klar« og 3 sekunder derefter »Skyd«.

## **10. Skud i utide**

For skud, der afgives mellem kommandoerne »Lad« og »Skyd« samt efter skydetidens ophør, fradrages lige så mange træffere, som der er afgivet skud, før og/eller efter skydetiden, på den for skytten mest ufordelagtige måde.

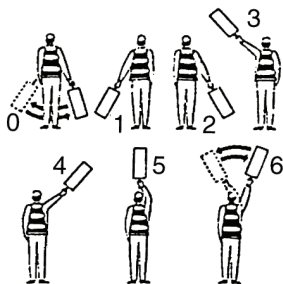
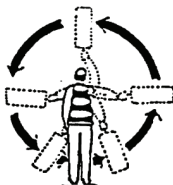
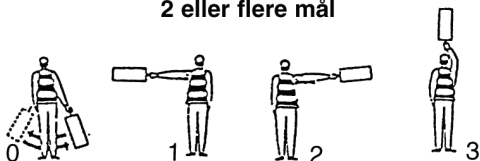
## **11. For mange skud afgivet**

En skytte, der afgiver for mange skud, diskvalificeres.

## **12. Markering**

Ved anvendelse af markører opgives antal træffere enten ved hjælp af markørstok eller over radio eller telefon.

Anvendes markørstok, vises antal træffere, dersom der kun er ét mål opstillet på stationen og der må lades med 6 patroner, fig. 1 næste side. Kan der max. markeres 3 træffere i en skive, benyttes »høj markering« fig. 2 næste side.

**Fig. 1****1 mål****Ommarkering****Fig. 2****2 eller flere mål**

Som træffer tæller et hvert skud, som træffer skivens sorte del, herunder kantskud. Dog regnes opspringere som forbiskud. Til skivekontrol kan anvendes godkendt langdistancedorn med en kravediameter på 8 mm.

En skytte, der ønsker ommarkering, skal straks anmode herom, når markering har fundet sted af skyttens egen skive.

Stationschefen alene afgør imidlertid, om der skal ommarkeres. Hvor afstanden gør det vanskeligt at se markering med sort/hvid markørstok, kan der anvendes en markørplade på ca. 30x90 cm og malet i f.eks. stærk orange farve.

### 13. Indrangering

Såfremt 2 eller flere skytter har opnået samme antal point indrangeres således:

- Flest trufne skiver,
- flest point på ringinddelt skive, såfremt en sådan anvendes, og det er bestemt, at ringene tæller, eller flest træffere i inderring, når det er bestemt at inderring anvendes
- højeste pointsum på sidste station, næstsidste osv.,
- flest trufne skiver på sidste station, næstsidste osv.

Det henstilles til arrangører, at anvendelse af ringinddelt skive kun bruges i indrangeringsøjemed. I holdkonkurrencer følges samme principper.

## 14. Øvrige bestemmelser

Ingen skytte må før eller under sin skydning modtage eller forsøge at få oplysninger om skydningen, ligesom enhver, der har gennemført skydningen, ikke må meddele skytter, der ikke har gennemført skydningen, oplysninger om skydningen. Overtrædelse af disse bestemmelser kan medføre fradrag af point, evt. diskvalifikation. I øvrigt henvises til »Regler for opførsel«, »Straffe« og »protester«, kapitel 13.

Ved de af De Danske Skytteforeninger tilrettelagte terrænskydninger må der ikke efter at skytterne er kaldt frem til stopskiltet ydes nogen form for hjælp eller vejledning fra tilskuere, ledere eller tilsvarende.

Omskydning kan kun finde sted ved arrangementsmæssige fejl eller uheld.

Stationschefen har den absolutte kommando på stationen og er underlagt skydelederen.

## 15. Skydninger gældende til terrænskyttenål

For at en skydning kan godtages som nåleskydning gælder:

- at den omfatter mindst 5 stationer
- at afstandene ikke forud må være opgivet til skytterne
- at mindst 5 landsdelsforeninger skal være indbudt til at deltage,
- at der er mulighed for at indskyde på 200 m, evt. 100 m
- at skydningen er indtastet i Aktivitetskalenderen på DDSs hjemmeside mindst 3 måneder før stævnets afholdelse. De Danske Skytteforeninger kan i særlige tilfælde give dispensation herfor. I så fald skal skydningen bekendtgøres mindst 6 uger forinden skydningens afholdelse. Ansøgning om dispensation skal skriftligt indsendes til De Danske Skytteforeninger.
- at den indbydende forening skal give de indbudte foreninger mulighed for at deltage med mindst et seniorhold, mindst et ungskyttehold og mindst et veteranhold, alt under forudsætning af rettidig tilmelding. Ungskytter og veteranskytter kan deltage på seniorhold for den pågældende landsdelsforening/forening.

- at der kun anvendes skiver godkendt af De Danske Skytteforeninger.
- skyttebogens regler skal ubetinget overholdes.

## B. SEKUNDSKYDNING

Sekundskydning er en skydning, hvor det gælder om på kortest mulig tid at træffe 3 mål opstillet på hver sin ukendte afstand.

### Nedenstående er beslutningsgruppe I (Årsmødet)

#### 1. Våben, påklædning og ammunition

Jvf. bestemmelserne for baneskydning, se kapitel 6.

#### 2. Skydestilling

Skydestillingen er fri. Remstøtte må ikke benyttes. Det er tilladt skytten at tage remmen af geværet.

### Nedenstående er beslutningsgruppe III (KOU)

#### 1. Målarrangement

Der skydes på 3 selvmarkerende skiver opstillet på ukendte afstande mellem 150 og 300 m. Skivestørrelsen afpasses efter afstanden. Skiverne opstilles således, at vinklen mellem de yderste mål set fra standpladsen er højst 600 Ts.

#### 2. Skydningens gennemførelse

Forinden skydningen instrueres skytten om den rækkefølge, i hvilken målene skal beskydes. På kommando lades derefter med indtil 6 patroner.

Skytten indtager udgangsstillingen, der er stående med kolben placeret på jorden på højde med højre fod (venstrehåndede skytter: Venstre fod). Hælene skal være samlede og knæene strakte. Kroppen skal være oprejst. Våbnet er ladet og sikret, på geværer med mauserlås må sikringen være oprejst.

Når skytten er klar, averterer skydelederen: «Klar», og 3 sekunder efter kommanderes: «Skyd» eller skydningen startes ved akustisk signal.

På denne kommando indtager skytten sin skydestilling og beskyder skiverne i den bekendtgjorte rækkefølge. Skiveskifte må først ske, når skytten har opnået træfning på den skive, der skydes på.

I øvrigt melder skydelederen om træfning ved akustiks signal eller lampe, eller ved at råbe >TRÆF<

Tidtagning kan udføres elektronisk eller ved at 2 tidtagere med hver sit stopur, der skal have 1/100 inddeling, tager tiden fra kommandoen »Skyd« og til sidste skive er truffet. Gældende tid er middeltallet for de to ures tidsangivelse.

Efter skydningen aflader skytten selv uden videre sit våben såfremt ikke alle patroner er afskudte. Herefter gennemfører stationschefen kontrol af våben (jf. Sikkerhedsbestemmelserne DDS).

### **3. Indrangering**

Vinderen er den skytte, der i hver række opnår laveste tid. Dersom 1, 2. og 3. pladsen ikke kan afklares efter konkurrencebestemmelserne, uddeles der yderligere medaljer.

# Tillæg A O-tals tabel gevær

## Opnåede antal points

9	10	11	12	13	14	15	16	17	18	19	20	21	22	23	24	25	26	27	28	29	30	31	32	33	34	35	36	37	38	39	40	41	42	43	44	45	46	47	48			
49	9	10	11	12	13	14	15	16	17	18	19	20	21	22	23	24	25	26	27	28	29	30	31	32	33	34	35	36	37	38	39	40	41	42	43	44	45	46	47	48		
48	9	10	11	12	13	14	15	16	17	18	19	20	21	22	23	24	25	26	27	28	29	30	31	32	33	34	35	36	37	38	39	40	41	42	43	44	45	46	47	48	49	50
47	10	11	12	13	14	15	16	17	18	19	20	21	22	23	24	26	27	28	29	30	31	32	33	34	35	36	37	38	39	40	41	43	44	45	46	47	48	49	50	51		
46	10	11	12	13	14	15	16	17	18	20	21	22	23	24	25	26	27	28	29	30	32	33	34	35	36	37	38	39	40	41	42	43	45	46	47	48	49	50	51	52		
45	10	11	12	13	14	16	17	18	19	20	21	22	23	24	26	27	28	29	30	32	33	34	36	37	38	39	40	41	42	43	44	46	47	48	49	50	51	52	53	54		
44	10	11	13	14	15	16	17	18	19	20	22	23	24	25	26	27	28	30	31	32	33	34	35	36	38	39	40	41	42	43	44	45	47	48	49	50	51	52	53	55		
43	10	12	13	14	15	16	17	19	20	21	22	23	24	26	27	28	29	30	31	33	34	35	36	37	38	40	41	42	43	44	45	47	48	49	50	51	52	53	55	56		
42	11	12	13	14	15	17	18	19	20	21	23	24	25	26	27	29	30	31	32	33	35	36	37	38	39	41	42	43	44	45	46	48	49	50	51	52	54	55	56	57		
41	11	12	13	15	16	17	18	20	21	22	23	24	26	27	28	29	30	32	33	34	35	37	38	39	40	41	43	44	45	46	48	49	50	51	52	54	55	56	57	59		
40	11	13	14	15	16	18	19	20	21	23	24	25	26	28	29	30	31	33	34	35	36	38	39	40	41	43	44	45	46	48	49	50	51	53	54	55	56	58	59	60		
39	12	13	14	15	17	18	20	21	22	24	26	27	28	29	31	32	33	35	36	37	38	40	41	42	44	45	46	47	49	50	51	53	54	55	56	58	59	60	62			
38	12	13	14	16	17	18	20	21	22	24	25	26	28	29	30	32	33	34	36	37	38	39	41	42	43	45	46	47	49	50	51	53	54	55	57	58	59	61	62	63		
37	12	14	15	16	18	19	20	22	23	24	26	27	28	30	31	32	34	35	36	38	39	41	42	43	45	46	47	49	50	51	53	54	55	57	58	59	61	62	64	65		
36	13	14	15	17	18	19	21	22	24	25	26	28	29	31	32	33	35	36	38	39	40	42	43	44	46	47	49	50	51	53	54	56	57	58	60	61	63	64	65	67		
35	13	14	16	17	19	20	21	23	24	26	27	29	30	31	33	34	36	37	39	40	41	43	44	46	47	49	50	51	53	54	56	57	59	60	61	63	64	66	67	69		
34	13	15	16	18	19	21	22	24	25	26	28	29	31	32	34	35	37	38	40	41	43	44	46	47	49	50	51	53	54	56	57	59	60	62	63	65	66	68	69	71		
33	14	15	17	18	20	21	23	24	26	27	29	30	32	33	35	36	38	39	41	42	44	45	47	48	50	52	53	55	56	58	59	61	62	64	65	67	68	70	71	73		
32	14	16	17	19	20	22	23	25	27	28	30	31	33	34	36	38	39	41	42	44	45	47	48	50	52	53	55	56	58	59	61	63	64	66	67	69	70	72	73	75		
31	15	16	18	19	21	23	24	26	27	29	31	32	34	35	37	39	40	42	44	45	47	48	50	52	53	55	56	58	60	61	63	65	66	68	69	71	73	74	76	77		
30	15	17	18	20	22	23	25	27	28	30	32	33	35	37	38	40	42	43	45	47	48	50	52	53	55	57	58	60	62	63	65	67	68	70	72	73	75	77	78	80		
29	16	17	19	21	22	24	26	28	29	31	33	34	36	38	40	41	43	45	47	48	50	52	53	55	57	59	60	62	64	66	67	69	71	72	74	76	78	79	81	83		
28	16	20	21	23	25	27	29	30	32	34	36	38	39	41	43	45	46	48	50	52	53	55	57	59	61	62	64	66	68	70	71	73	75	77	79	80	82	84	86			
27	17	19	20	22	24	26	28	30	31	33	35	37	39	41	43	44	46	48	50	52	54	56	57	59	61	63	65	67	69	70	72	74	76	78	80	81	83	85	87	89		
26	17	20	22	24	26	28	30	32	34	36	38	40	42	44	46	48	50	52	54	56	58	60	62	64	66	68	70	72	74	76	78	80	81	83	85	87	89	91	93			
25	18	20	22	24	26	28	30	32	34	36	38	40	42	44	46	48	50	52	54	56	58	60	62	64	66	68	70	72	74	76	78	80	81	83	85	87	89	91	93			
24	19	21	23	25	27	29	31	33	35	38	40	42	44	46	48	50	52	54	56	58	60	62	65	67	69	71	73	75	77	79	81	83	85	87	89	91	93	95	97			
23	20	22	24	26	28	30	33	35	37	39	41	43	46	48	50	52	54	57	59	61	63	65	67	70	72	74	76	78	80	82	84	86	88	90	92	94	96	98	100			
22	20	25	27	30	32	34	36	39	41	43	45	48	50	52	55	57	59	61	64	66	68	70	73	75	77	80	82	84	86	88	90	92	94	96	98	100	102	104	106			
21	21	24	26	29	31	33	36	38	40	43	45	48	50	52	55	60	62	64	67	69	71	74	76	79	81	83	86	88	90	92	94	96	98	100	102	104	106	108	110			
20	23	26	30	33	35	38	40	43	45	48	50	53	55	58	60	63	65	68	70	73	75	78	80	83	85	88	90	92	94	96	98	100	102	104	106	108	110	112	114			
19	24	26	29	34	37	39	42	44	47	50	53	55	58	61	63	66	68	71	74	76	79	82	84	87	89	92	94	96	98	100	102	104	106	108	110	112	114	116	118			
18	25	28	31	33	36	39	42	44	47	50	53	56	59	61	64	67	69	72	75	78	81	84	87	89	92	94	96	98	100	102	104	106	108	110	112	114	116	118	120			
17	26	28	32	35	38	41	44	47	50	53	56	59	62	65	68	71	74	77	79	82	85	88	91	93	96	98	100	102	104	106	108	110	112	114	116	118	120	122	124			
16	28	31	34	38	41	44	47	50	53	56	59	63	66	69	72	75	78	81	84	88	91	93	96	98	100	102	104	106	108	110	112	114	116	118	120	122	124	126	128			
15	30	33	37	40	43	47	50	53	57	60	63	67	70	73	77	80	83	87	90	93	95	98	100	102	104	106	108	110	112	114	116	118	120	122	124	126	128	130				

5% skyttens resultat



# Kap. 9 Konkurrencebestemmelser for terrænskydning – gevær cal. .22

Nedenstående er beslutningsgruppe I (Årsmødet)

## A. TERRÆN - GEVÆR CAL. .22

### 1. Våben

Kun de af De Danske Skytteforeninger godkendte våben må anvendes, se kapitel 6.

### 2. Ammunition

Jvf. bestemmelserne for baneskydning, se kapitel 6.

### 3. Skydestillinger

- Liggende med anlæg
- Liggende uden anlæg
- Knælende.
- Stående med anlæg
- Stående med albuestøtte

### 4. Skiver

Jvf. Kapitel 12.

### 5. Påklædning

Jvf. Bestemmelserne for baneskydning, se kapitel 6.

## Nedenstående er beslutningsgruppe III (KOU)

### 1. Almindelige bestemmelser

Umiddelbart forinden starten af en terrænskydning vil der af starteren blive givet instruks for skydningens gennemførelse.

Stationschefen har den absolutte kommando på stationen og er underlagt skydelederen.

Efter en terrænskydning bekendtgøres afstande på de enkelte stationer, magasiner/ladeskinner må føres opladte i bagagen. Mellem stationerne må der ikke være magasin isat geværet. Sikkerhedspløk skal være isat mellem stationerne.

## **2. Bemærkninger til våben**

Skytten må under skydningen kun anvende ét og samme våben. Kun i tilfælde af våbendefekt, kan banekommandør/skydelederen tillade, at en skytte fortsætter skydningen med et andet våben. Se nærmere under nærværende afsnits pkt. 9

## **3. Bemærkninger til skydestillinger**

Skydestillingerne er de reglementerede jvf. baneskydning, kapitel 6, idet det dog er tilladt i de enkelte skydestillinger at udnytte de naturlige fordele, terrænet kan give skytten, dog gælder 30<sup>0</sup>-reglen ikke i terrænskydning. Det er imidlertid ikke tilladt skytten at ændre terrænet for derved at skaffe sig fordele.

Skydestillingen skal - med mindre andet tillades - indtages til højre for standpladsskiltet således, at forreste hånd i liggende og forreste fod i knælende skydestilling er på højde med dette.

Skydestillingen skal fremgå af instruksen for den pågældende station.

Kolben må ikke placeres under jakke, overtøj eller tilsvarende del af klædedragten. En skytte, der ved lægeattest kan godtgøre, at en forekskrevet skydestilling ikke kan indtages, kan ansøge De Danske Skytteforeninger om tilladelse til at udføre skydningen i en anden stilling.

## **4. Bemærkninger til skiver**

Skiverne kan opstilles som faste mål eller mål i vippearangementer. Skiverne skal være forsynet med en minimum 15 mm bred neutral kant til afklaring af kantskud. Ved faldmål/elektronisk målmateriel fraviges reglen om tolkekant. Målene må ikke bruges som adgangsmål.

Hvor der i skemaet under ringinddeling er en \* betyder dette, at ringinddeling kan forekomme.

Opstilles skiverne i grupper, må antallet af skiver i hver gruppe ikke overstige 5. Såfremt terræn og baggrund tillader det, hæves den midterste skive i hver gruppe markant. Mellem hver gruppe skal der være tydeligt mellemrum samt et iøjnefaldende adskillemærke, der ikke må kunne forveksles med skiverne.

Antallet af mål på en station skal fremgå af instruksen for den pågældende station.

Ved ventelinien (stopskiltet) på samtlige stationer skal der være vist eksemplarer af de skivetyper, der anvendes på den pågældende station.

## **5. Hjælp til skytter**

Der kan til terrænskydning cal 22 inden for skydetiden ydes hjælp til justering af sigtemidler til klassegruppen Børn.

Hjælpen til skytterne skal foregå på en sådan måde, at det ikke er til gene for de øvrige skytter.

## **6. Antal skud og skydetid**

Oplysning herom skal fremgå af instruksen for den pågældende station.

Der kan afgives 6 skud pr. station. Der er fri skudfordeling

Det anbefales, at skydetiden er i intervallet 50 sek. – 1 minut og 30 sekunder. Børne og juniorskytter skal have 20 sek. længere skydetid end øvrige klassegrupper pr. station.

Ved skydning med magasin må magasinet først i sættes efter 1. skud.

## **7. Indskydning**

Som mål på en indskydningsstation skal på 50 m anvendes en oplæbet C 25. Oplæbningen skal foretages på en plade, der måler mindst 15 cm i højden og mindst 15 cm i bredden. Indskydes der undtagelsesvis på afstande under 30 meter, skal anvendes en oplæbet C 20 og afstanden skal oplyses.

## **8. Skudkommandoer og skydningens gennemførelse på den enkelte station**

Ved ankomsten til stopskiltet gør skytterne sig bekendt med instruks for skydningen på den pågældende station.

Stopskiltet må ikke forlades, før stationschefen kalder skytterne frem.

Når skytterne er på standpladsen spørges om der er børne – eller juniorskytter på holdet. Herefter kommanderes: »Skytterne på plads«. Skytterne indtager herefter deres pladser, som er til højre for standpladsskiltene.

Når skytterne er på plads i klarstilling (kolben i jorden/ i hoften eller på bordet afhængig af skydestilling), kommanderer stationschefen: »Med 1 patron, lad gevær«.

Når alle har ladet, og igen er i klarstilling spørger stationschefen: »Er der skytter, som ikke er klar?«.

Såfremt ingen svarer, averterer stationschefen: »Jeg melder klar om 12 sekunder fra nu«.

Skytterne må nu indtage skydestillingen.

Når de 12 sekunder er gået, averteres »Klar« og 3 sekunder efter kommanderes: »Skyd«.

Skydningen ophører ved, at der de sidste 2 sekunder af skydetiden kommanderes: »Hold...inde«, eller der lyder et forud bekendtgjort signal.

Hvis der er børne- eller juniorskytter på holdet kommanderes der 20 sekunder senere: »Hold... inde«.

Efter skydetidens ophør kommanderes: »Aflad« derefter »Klar til kontrol« (jf. Sikkerhedsbestemmelserne DDS).

Efter at våbnet er kontrolleret, averteres: »Kikkert må anvendes!«. Derudover må kikkert ikke anvendes, hverken ved stopskiltet eller mellem stationerne. (Ved kikkert forstås - kikkert uden afstandsmåler)

## **9. Funktionsfejl**

Funktionsfejl skal afhjælpes inden for skydetiden. Omskydning eller tildeling af ekstra skydetid finder ikke sted, hvad enten fejlen skyldes skytten selv eller våben og/eller ammunition. Opstår en klikker, må der ikke af den grund genlades med en ny patron.

## **10. Skud i forkert skive**

Er at regne som forbiskud for den skytte, der afgiver skuddet/skuddene, men tæller for den skytte, hvis skive træffes under hensyntagen til det maksimale antal træffere

## **11. Skud i utide**

For skud, der afgives mellem kommandoerne »Lad« og »Skyd« samt efter skydetidens ophør, fradrages lige så mange træffere, som der er afgivet skud, før og/eller efter skydetiden, på den for skytten mest ufordelagtige måde.

## **12. For mange skud afgivet**

En skytte, der lader med, eller afgiver flere skud end tilladt, diskvalificeres.

## **13. Fejl ved målarrangement**

Opstår der fejl ved målarrangement, kan stationschefen bestemme, at skydningen skydes om.

## **14. Markering**

Stationschefen forestår registreringen af antal træffere. Markering kan foretages af markører, der på stationschefens kommando går frem til én eller flere skiveopstillinger. Markøren markerer enten ved lyd eller ved markørstok, (se kapitel 8 pkt. 12). Såfremt markører ikke anvendes foregår markeringen efter stationschefens kommando. Skytterne går frem til skiverne, standser op ca. 2 m foran skiverne, forbliver der indtil stationschefen har optalt og noteret antal træffere, hvorefter skytterne kridter og plastrer hullerne.

Før skiveopstillingen forlades, kontrollerer stationschef/markøren, at alle skiver er korrekt plastret.

Som træffer tæller et hvert skud, som træffer skivens sorte del, herunder kantskud. Dog regnes opspringere som forbiskud. Til skivekontrol anvendes godkendt måledorn kaliber .22

## 15. Pointberegning

Der gives 1 point pr. træffer og 1 point pr. truffen skive. Eks.: En skytte, der opnår 25 træffere i 12 skiver, får i alt 37 point.

## 16. Indrangering

Såfremt 2 eller flere skytter har opnået samme antal point indrangeres således:

- Flest trufne skiver,
- flest point på ringinddelt skive, såfremt en sådan anvendes, og det er bestemt, at ringene tæller, eller flest træffere i inderring, når det er bestemt at inderring anvendes
- højeste pointsum på sidste station, næstsidste osv.,
- flest trufne skiver på sidste station, næstsidste osv.

Det henstilles til arrangører, at anvendelse af ringinddelt skive kun bruges i indrangeringsøjemed. I holdkonkurrencer følges samme principper.

## 17. Øvrige bestemmelser

Ingen skytte må før eller under sin skydning modtage eller forsøge at få oplysninger om skydningen, ligesom enhver, der har gennemført skydningen, ikke må meddele skytter, der ikke har gennemført skydningen, oplysninger om skydningen. Overtrædelse af disse bestemmelser kan medføre fradrag af point, evt. diskvalifikation. I øvrigt henvises til »Regler for opførsel«, »Straffe« og »protester«, kapitel 13.

# Kap. 10 Konkurrencebestemmelser for terræn-, og sekundskydning, pistol

## A. TERRÆNSKYDNING

Nedenstående er beslutningsgruppe I (Årsmødet)

### 1. Våben

Pistol eller revolver skal overholde de i kapitel 7 anførte mål og bestemmelser.

### 2. Ammunition

For pistol eller revolver gælder bestemmelserne for baneskydning, se kapitel 7.

### 3. Skydestillinger

- Stående skydestilling
- Høj knælende.
- Lav knælende.
- Siddende.
- Liggende med støttehånd.

### 4. Skiver

Jvf. kapitel 12.

### 5. Påklædning

Påklædningen er fri.

Nedenstående er beslutningsgruppe II (Aktivitetsmødet)

### 1. Klasseinddeling,

Se kapitel 4.

### 2. Tildeling af terrænskyttenål,

Se kapitel 4.

### 3. Klassekort

For deltagelse i klasserne UNG, 1, 2 og 3 samt VET kræves gyldigt klassekort. Øvrige skytter (se tillæg A) skyder i særlig klasse.

Vedr. øvrige bestemmelser for klassekort, skæringsdato m.v. se kapitel 4.

## Nedenstående er beslutningsgruppe III (KOU)

### 1. Bemærkninger til skydestillinger

#### a. Almindelige bestemmelser

Skydestillingen skal fremgå af instruksen for den pågældende station, se tillæg B.

Fri skydestilling må ikke forekomme.

Skydning med »dårligste hånd« er ikke tilladt.

I ingen skydestilling må nogen del af skytten være fremme foran våbnets munding.

#### b. Beskrivelse af stillingerne

I stående skydestilling vælger skytten selv énhåndsfatning eller støttehånd, dvs. arrangøren kan ikke fratage skytten denne valgmulighed.

Vælger skytten énhåndsfatning, skal våbnet under skydningen holdes og affyres med én og samme hånd.

Vælger skytten støttehånd, må skytten anvende den frie hånd som støtte for våben, hånd eller arm.

I stående klarstilling sænkes hånden med våbnet forhold til lodret på ikke over 45 grader.



I høj knælende skydestilling vælger skytten selv at benytte ét eller begge knæ. Skytten vælger selv énhåndsfatning eller med støttehånd.

I høj knælende skydestilling må skyttens fod/fødder ikke berøre sædet. Benyttes stillingen med begge knæ på jorden, skal begge lår være tilnærmelsesvis lodrette, jf. stopskilt se tillæg B.

I lav knælende skydestilling vælger skytten selv at benytte ét eller begge knæ. Skytten vælger selv énhåndsfatning eller med støttehånd. Skytten skal i denne stilling berøre (sidde på) fod/begge fødder.

I lav knælende på ét knæ kan skytten endvidere vælge at støtte albuen på knæet.

Siddende skydestilling må kun anvendes, såfremt der er en bænk, stol, jordvold eller anden forhøjning, som muliggør en sikkerhedsmæssig stabil siddende stilling. Fødderne skal berøre jorden. Skytten vælger selv énhåndsfatning eller med støttehånd.

I knælende og siddende klarstilling skal våbnets munding pege i jorden 1-2 m foran skytten. Håndfatningen er som anført under stående skydestilling.

I liggende skydestilling skal benene pege bagud. Kroppens forside skal helt eller delvis berøre underlaget. Skydning liggende på ryggen er forbudt. Stillingen bør kun anvendes én gang pr. konkurrence. Klarstillingen er skydestillingen.

## **2. Bemærkninger til skiver**

### **a. Skiver, se kapitel 12.**

### **b. Målarrangement**

Skiverne kan opstilles på kant, spids eller skråtstilles som faste mål eller under alle tænkelige former for bevægelighed, blot sikkerheden overholdes.

Hårde mål må ikke forekomme.

Såfremt der opstilles mere end 5 skiver, skal adskillemærke anvendes. Adskillemærker skal være af en sådan art, at de ikke kan forveksles med de opstillede skiver, og de skal placeres med ens antal skiver på hver side, såfremt det er muligt.

### **c. Visning af skiver**

Et eksemplar af hver skive, der anvendes på den pågældende station, skal være opstillet ved stopskiltet. Efter arrangørens bestemmelse, kan målarrangementet vises for patruljen før skydningens gennemførelse.

### **d. Indkøb og fremstilling af skivematerialer**

Skiver kan købes eller hjemme-fremstilles.

Skivetegninger skal opfylde de farver og mål angivet i kap. 12

Dele af skiver må ikke anvendes.

Skivepapir oplæbes på karton, masonit eller lignende, eller kan købes færdigtrykt på karton. Skiverne skal være forsynet med en minimum 15 mm. bred neutral kant til afklaring af kantskud.

## **3. Hjælp og hjælpemidler**

### **a. Bemærkninger til påklædning**

Påklædningen er fri.

Udrustning og materiel, der ikke er nødvendig for skydningens gennemførelse, skal efterlades på klarlinien.

Mellem stationerne skal magasinet være udtaget af pistolen, og der må ikke være patron i tromlen og revolvere.

## **b. Almindelige bestemmelser og instruks**

Formålet med pistolterrænskydning er - fra forskellige skydestillinger og på begrænset tid - at beskyde faste mål, opdukkende/forsvindende mål og bevægelige mål på ukendte afstande.

Forinden starten af en terrænskydning vil der af starteren blive givet instruks for skydningens gennemførelse.

Ved hver station vil der på stopskiltet være opsat en skriftlig instruks for skydningen på den pågældende station, se tillæg B.

## **c. Øvrige bestemmelser**

Ingen skytte må, før skydningen er gennemført, modtage eller forsøge at få oplysninger om skydningen, ligesom enhver, der har gennemført skydningen, ikke må meddele skytter, der ikke har gennemført skydningen, oplysninger om skydningen. Overtrædelse af disse bestemmelser kan medføre fradrag af point, evt. diskvalifikation.

- I øvrigt henvises til »Regler for opførelse«, »Protester« og »Straffe«, kapitel 13.
- Der må ikke - efter at skytterne er kaldt frem fra stopskiltet - ydes nogen form for hjælp eller vejledning fra tilskuere, ledere eller lignende.
- Vedr. urrutinerede skytter: se Sikkerhedsbestemmelser for skydning under De Danske Skytteforeninger.
- Brug af kikkert er tilladt.
- Stationschefen har den absolutte kommando og er underlagt skydelederen.

## **4. Bemærkninger til våben**

Hylsterfanger er tilladt under forudsætning af, at den er fremvist og godkendt af stævnets våbenkonsulent.

## **5. Patruljens størrelse**

Indtil 5 skytter. Såfremt sikkerheden og terrænet tillader det, kan antallet af skytter sættes op til max. 10.

Er der mere end 5 skytter i patruljer, kræves der udover stationschefen mindst én medhjælper pr. station.

## **6. Antal mål og skydetid**

Oplysning herom skal fremgå af instruks for den pågældende station. Under skydning må genladning ikke finde sted.

## 7. Skudfordeling

Der er fri skudfordeling.

## 8. Indskydning

Indskydning foretages umiddelbart inden gældende skydning. Der afgives indtil 5 skud. Indskydning foretages på en C 25-skive. Afstand 25 m. Skiven skal være oplæbet på en min. 35 x 35 cm hvid/lys baggrund.

## 9. Funktionsfejl

Hvis et skud ikke affyres på grund af fejl ved våben eller ammunition, skal skytten sænke våbnet i skudretningen og hæve den frie hånd som tegn til stationschefen.

Når skydningen er afsluttet henvender stationschefen sig til skytten og afklarer med skytten hvilken våbentype der er tale om, derefter tager stationschefen våbenet, og

- hvis det er en pistol - forsøger han at affyre våbnet én gang med munden i skudretningen (ikke mod skiverne). Affyres våbnet ikke, kontrolleres det, hvis det er forsynet med sikring, at det er afsikret. Herefter kontrolleres det, at magasinet er rigtigt sat i. Magasinet tages ud, og det kontrolleres, at det højst indeholder 4 patroner.
- Hvis det er en revolver, affyres våbnet ikke; men det sikres, at hanen er lagt (dvs. i forreste stilling), og det kontrolleres, at en patron har tydeligt mærke efter anslag.
- Hvis en skytte med en dobbelt action pistol får en funktionsfejl, kontrollerer stationschefen om kammeret er lukket og om hammeren er faldet. Herefter efterses om magasinet er korrekt isat og efterfølgende åbnes våbnet og det efterses om der er patron i kammeret og det kontrolleres at en patron har tydelige mærke efter anslag.

Er disse ting i orden, gives skytten tilladelse til omskydning. Såfremt en single action pistol affyres – eller en revolvers/dobbelt action pistols patroner intet tydeligt anslagsmærke har, kan der ikke gives tilladelse til omskydning og de opnåede træffere noteres som gældende.

## 10. Omskydning ved funktionsfejl

Skyttens skive kridtes og plastres.

Der kommanderes omskydning med 5 patroner.

Efter omskydning foretages samlet markering for hele patruljen. Stationschefen noterer på resultatkortet, at omskydning har fundet sted, og kvitterer herfor.

En skytte kan kun gives én omskydning pr. gennemgang. Gennemgangen omfatter gældende stationer. Omskydning om placeringer regnes som en gennemgang.

## **11. Fejl ved målarrangement**

Opstår der fejl ved målarrangement, kan stationschefen bestemme, at skydningen skydes om.

## **12. Skud i forkert skive**

Skud i forkert skive er at regne som forbiskud for den skytte, der afgiver skuddet/skuddene, men tæller for den skytte, hvis skive træffes under hensyn til det maksimale antal træffere. Anvendes ringskive, tæller bedste skud.

## **13. Skudkommandoer og skydningens gennemførelse på den enkelte station**

Ved ankomsten til stopskiltet gør skytterne sig bekendt med instruks for skydningen på den pågældende station. Instruksen beskriver skydningens gennemførelse. I bemærkningsrubrikken (se tillæg B) anføres:

- Tidsangivelse for opdukkende/forsvindende mål
- Evt. pointtildeling på ringdelt skive

Stopskiltet må ikke forlades, før stationschefen kalder skytterne frem til klarlinien.

Når skytterne er fremme, kommanderes: »Gør klar til skydningen, og anlæg høreværn«.

På denne kommando fatter skytten våben, patroner og høreværn. Stationschefen kommanderer herefter: »Skytterne på plads«, hvorefter skytterne indtager deres pladser umiddelbart til højre for standpladsskiltene.

Når skytterne er på plads, kommanderes: »Lad«, hvorefter skytterne lader deres våben og indtager den til skydestillingen hørende klarstilling.

Revolverskytter må tidligst på kommandoen »Lad« sætte patroner i tromlen.

Når alle har ladt, spørges: »Er der skytter, som ikke er klar?«.

Såfremt ingen svarer, averterer stationschefen: »Jeg melder klar om 12 sekunder fra nu«.

Skytterne må herunder afprøve skydestillingen.

Når de 12 sekunder er gået, averteres »Klar«. På denne kommando indtager skytten klarstillingen, og 3 sekunder efter kommanderes:

»Skyd«. På denne kommando indtager skytterne skydestillingen og beskyder deres mål.

Skydningen ophører ved, at der de sidste 2 sekunder af skydetiden kommanderes: »Hold...inde«, eller der lyder et forud bekendtgjort signal. Skytten skal forblive i den til skydestillingen hørende klarstilling indtil stationschefen kommanderer: »Aflad« derefter »Klar til kontrol« (jf. Sikkerhedsbestemmelserne DDS).

## 14. Skud i utide

For skud, der afgives mellem kommandoerne »Lad« og »Skyd« samt efter skydetidens ophør, fradrages lige så mange træffere, som der er afgivet skud, før og/eller efter skydetiden, på den for skytten mest ufordelagtige måde.

## 15. For mange skud afgivet

En skytte, der lader med, eller afgiver flere skud end tilladt, diskvalificeres.

## 16. Markering

Markering kan foretages af markører, der på stationschefens kommando går frem til én eller flere skiveopstillinger. Markøren noterer antal træffere, kridter og plastrer og overbringer resultatet til stationschefen. Såfremt markører ikke anvendes foregår markeringen efter stationschefens kommando. Skytterne går frem til skiverne, standser op ca. 2 m foran skiverne, forbliver der indtil stationschefen har optalt og noteret antal træffere, hvorefter skytterne kridter og plastrer hullerne. Før skiveopstillingen forlades, kontrollerer stationschef/markøren, at alle skiver er korrekt plastret.

Til tolkning af kantskud benyttes en måledorn kaliber .22, .32 eller .38. Opspringere regnes som forbiskud.

## 17. Pointberegning

Der gives 1 point pr. træffer og 1 point pr. truffen skive. Eks.: En skytte, der opnår 25 træffere i 12 skiver, får i alt 37 point.

## 18. Indrangering

Såfremt 2 eller flere skytter har opnået samme antal point indrangeres således:

- Flest trufne skiver,
- flest point på ringinddelt skive, såfremt en sådan anvendes, og det er bestemt, at ringene tæller.
- højeste pointsum på sidste station, næstsidste osv.,
- flest trufne skiver på sidste station, næstsidste osv.

Det henstilles til arrangører, at anvendelse af ringinddelt skive kun bruges i indrangeringsøjemed. I holdkonkurrencer følges samme principper.

## **19. Skydninger gældende til terrænskyttenål**

For at en skydning kan godtages som en nåleskydning gælder, at

- den omfatter mindst 7 stationer,
- afstandene ikke forud må være opgivet til skytterne,
- mindst 5 landsdelsforeninger skal deltage/være indbudt til at deltage,
- der er mulighed for indskydning på 25 m,
- at skydningen er indtastet i Aktivitetskalenderen på DDSs hjemmeside mindst 3 måneder før stævnets afholdelse. De Danske Skytteforeninger kan i særlige tilfælde give dispensation herfor. I så fald skal skydningen bekendtgøres mindst 6 uger forinden skydningens afholdelse. Ansøgning om dispensation skal skriftligt indsendes til De Danske Skytteforeninger.
- der kun anvendes skiver godkendt af De Danske Skytteforeninger.
- at den indbydende forening skal give de indbudte foreninger mulighed for at deltage med mindst et seniorhold, mindst et ungskyttehold og mindst et veteranhold, alt under forudsætning af rettidig tilmelding. Ungskytter og veteranskytter kan deltage på seniorhold for den pågældende landsdelsforening/forening.
- skyttebogens regler skal ubetinget overholdes.

## **B. SEKUNDSKYDNING**

### **Nedenstående er beslutningsgruppe I (Årsmødet)**

#### **1. Våben, påklædning og ammunition**

Pistol eller revolver skal overholde de i kapitel 7 anførte mål og bestemmelser. Påklædning er fri.

For ammunition til pistol eller revolver gælder bestemmelserne for baneskydning, se kapitel 7.

#### **2. Skydestilling**

Skydestillingen er stående jfr. kap. 10A pkt. 3.a

### **Nedenstående er beslutningsgruppe III (KOU)**

#### **1. Målarrangement**

Der skydes på 5 selvmarkerende skiver, opstillet på ukendte afstande mellem 10 -100 meter.

Skivestørrelsen afpasses efter afstanden. Skiverne opstilles således, at vinklen mellem de yderste mål set fra standpladsen er højst 600 Ts.

## **2. Skydningens gennemførelse**

På klarlinien oplader skytten magasinet, fatter våben og høreværn og afventer at blive kaldt frem til skydelinien.

Skytten kaldes frem på standpladsen, anlægger høreværn og indtager stående klarstilling. På kommandoen "Lad" lades med 5 patroner. Revolverskytter må tidligst på kommandoen "Lad" sætte patroner i tromlen.

Når skytten har ladet spørges "Er skytten klar?"

Når skytten er klar, averterer stationschefen: "Klar", og 3 sekunder efter lyder et elektronisk startsignal.

Skytten kan beskyde målene i vilkårlig rækkefølge.

Trufne mål registreres ved lys/lyd.

Tiden stoppes, når skytten har afgivet 5. skud.

Skytten aflader selv uden videre sit våben, tømmer magasin/tromle, såfremt ikke alle patroner er afskudte.

Herefter gennemfører stationschefen kontrol af våben (jf. Sikkerhedsbestemmelserne DDS).

Funktionsfejl skal afhjælpes indenfor skydetiden.

Tidtagning udføres elektronisk fra startsignal til sidst afgivne skud.

Bedste skytte er den med hurtigste skydetid.

Skytter, der ikke træffer alle mål, tillægges 2 sekunder pr. manglende mål.

## **3. Indrangering**

Står to eller flere skytter lige på førstepladsen, foretages der omskydning, indtil tidsforskel er opnået.

Står to hold lige på førstepladsen indrangeres således:

- Hold med mindste tidsforskel mellem bedste og dårligste skytte.
- Bedste skyttes tid, næstbedste m.v.

## **Tillæg A**

### **Indbydelse af andre organisationer**

I forbindelse med terrænskydninger med de af De Danske Skytteforeninger godkendte våben kan der i særlige klasser medtages våben såsom Forsvarets (herunder Hjemmeværnets) tjenestevåben og Politiets tjenestevåben.

Dansk Skytte Unions foreninger/skytter, der skyder terrænskydning, indgår i de klasser som våbnet er godkendt til under DDS.

Såfremt terrænskydningen omfatter disse våben, skal de for de pågældende våben gældende sikkerhedsbestemmelser m.h.t. sikkerhedsafstande, sikkerhedsvinkler m.m. være tilgodeset.

## Tillæg B



# STOP

## PISTOL


Station

Antal mål :

Skydetid/sek. : Cal.22

/G+R

Skydestilling :



NB.

**DE DANSKE  
SKYTTEFORENINGER**



# Kap. 11 Konkurrencebestemmelser for luftfaldmålsskydning på luftpistol og luftriffel

## Nedenstående er beslutningsgruppe I (Årsmødet)

### 1. Våben

Kun de af DDS godkendte luftvåben kan bruges, se kap. 6.

### 2. Ammunition

jf. bestemmelserne for bane og luftskydning, se kap. 6.

### 3. Skydestillinger

jf. klassegrupperne (ny kap. 5).

### 4. Skiver

jf. kapitel 12, ny nr. 4 og 5.

### 5. Påklædning

jf. bestemmelser for baneskydning riffel/pistol, kap. 6 og 7.

## Nedenstående er beslutningsgruppe III (KOU)

### 1. Almindelige bestemmelser

Luftfaldmålsskydninger/konkurrence kan afholdes forskelligt og på afstande fra 8 – 15 meter, men mest hensigtsmæssigt på 10 meter. Det væsentlige er at gøre det attraktivt at se på og for at højne publikumsvenligheden og spændingsniveauet på skytterne.

### 2. Bemærkninger til skydestillinger

Skydestillingerne skal tage udgangspunkt i de tilhørende klassegrupperes skydestillinger.

**Pistol:** BK = skyder stående med underarmsstøtte og to håndsfatning på håndstøttepude. JUN/VET/ÅKL skyder fritstående med en eller to håndsfatning, efter eget ønske. Senior/ung skyder fritstående med en håndsfatning.

**Riffel:** BK = skyder stående med albuestøtte og fast anlæg. JUN/VET/ÅKL = skyder stående med albuestøtte og rem el. fritstående med anlæg. Senior/ung skyder fritstående.

### 3. Bemærkninger til skiver.

Det skal altid være på metal faldmål og/eller på elektroniske skiver som "simulere" en 5 plets metalskive at faldmålsskydningerne skal afvikles

på. Hulstørrelserne kan varieres fra 12 mm. til 3 mm. på luftriffel og 48 til 16 mm på luftpistol.

#### **4. Indskydning**

Indskydningsskive skal som udgangspunkt sættes ved siden af metal-faldmål, eller foregå på elektronik forud for gældende skydning.

#### **5. Hjælp til skytter**

Det er tilladt at hjælpe børne-, og juniorskytter i prøveskuddene, men ikke i gældende serie.

#### **6. Kikkert**

Det er ikke tilladt at anvende kikkert, hverken for skytte, ledere og tilskuere under hele konkurrencen/skydningen. Ved baner opstillet uden skivetræk må kikkert benyttes under prøveskud.

#### **7. Skydningernes gennemførelse og kommandoer.**

Det er op til arrangører selv at definere nogle regler/bestemmelser for skydningens gennemførelse og kommandoer, nedenstående er til-tænkt som vejledning til hvordan det kan gøres.

Indrangering og kvalifikation afgøres eksempelvis i en grundomgang af x-antal skud, eks. 10 – 20 – 30 skud mv. Derefter følger cup-finaler, hvor udskilning sker i kampe "mand-mod-mand" i henholdsvis ottende-delsfinale, kvartfinale, semifinaler og finale. Se pkt. 8.

Det er op til arrangøren, at definere hvor mange der skal deltage i cup-finalerne. Anbefales at der holdes minimum semifinaler.

Anbefalede hulstørrelser på faldmålet fra venstre mod højre:

**Gevær:** for klassegruppen senior og ung: 10, 8, 6, 5, 4 mm og/eller for klassegruppen BK, JUN, VET, ÅKL: 6, 6, 5, 4, 4 mm.

**Pistol:** 48, 48, 32, 32, 16 mm

Skud afgivet før start og efter stop regnes som forbier.

Faldmålene rengøres efter 3 afgivne 5 skudsserier og mellem hver konkurrence.

Før prøveskud gives en klargøringstid på 2 minutter.

Efterfulgt af frit antal prøveskud på eksempelvis 5 minutter, hvor det er tilladt at skyde mod prøveskive såvel som faldmål.

Undtagelse: Ved baner uden skivetræk kan der eksempelvis skydes 2 \* 2,5 min.

Efter prøveskud gennemføres grundomgangen afgivet på kommando med en skydetid på eksempelvis 30 sekunder pr. skud.

Kommando til grundomgang:

- Gør klar til skydning på hul nr. (1-2-3-4-5)
- Lad
- Klar
- 3-2-1
- START
- Efter 30 sek. STOP
- Herefter iværksættes næste kommando straks, med mindre der bliver speaket!

Hullerne skydes med et enkelt skud med start fra venstre.

Skytterne opnår placering i grundomgangen efter:

1. Antal træffere
2. Højeste antal træffere på sværeste hul talt fra højre, næstsidste osv.
3. Træf på sidste skud i grundomgangen, næstsidste osv.
4. Omskydning på mindste hul, indtil afgørelse findes.

## 8. Finaler

Samtlige deltagende skytter rangordnes efter resultat i grundomgangen eller efter arrangørernes bestemmelser.

**Ottendedelsfinale:** Før prøveskud gives en klargøringstid på 2 minutter. Efterfulgt af frit antal prøveskud på 3 minutter, hvor det er tilladt at skyde mod prøveskive såvel som faldmål.

Efter prøveskud gennemføres finaleomgangen som 3 sæt (el. flere) af 5 skudsserier afgivet sætvis på maksimalt 3 minutter pr. sæt. Der er fri hul-rækkefølge og frit antal skud på de enkelte huller op til de 5 skud i hvert sæt. Det er ikke tilladt at skyde mere end 5 skud. Sker dette afgøres det enkelte sæt som tabt. Ved skydning på elektronik, anvendes ikke fri skudfordeling, men efter foruddefineret program på anlægget.

Kommando til finaleomgang:

- Gør klar til sæt (1-2-3- mv.)
- Lad
- Klar
- 3-2-1
- START
- Efter maksimalt 3 minutter STOP
- Er alle skytter færdige før tiden er gået, gives kommandoen: "Blev alle skytter færdige?" Hvis ingen respons "STOP". Hvis respons ventes til de 3 minutter er gået "STOP."
- Herefter iværksættes næste kommando når speakning er overstået!

**Kvartfinale:** Afvikles på samme måde som ottendedelsfinalen. Dog uden klargøringstid og prøveskud. Skytterne bliver stående på samme pladser, som i ottendedelsfinalen.

**Semifinale:** Inden semifinalen flytter skytterne plads, således at man står umiddelbart ved siden af sin modstander. Semifinalen afvikles på samme måde som ottendedelsfinalen inklusiv klargøringstid og prøveskud.

**Finale:** Afvikles på samme måde som ottendedelsfinalen. Dog uden klargøringstid og prøveskud. Skytterne bliver stående på samme pladser, som i semifinalen.

Vinder af den enkelte finalekamp er den:  
Der vinder flest af de tre el. flere sæt.

Vinder af det enkelte sæt afgøres ved:

1. Antal træffere
2. Sværeste ramte hul talt fra højre
3. Hurtigst afgivne 5 skudsserie

Der skal være udpeget en kampdommer til hver kamp, som afgør kampen i henhold til ovenstående regler.

## **9. Fejl ved faldmål/elektronik**

Opstår der fejl ved målarrangementet, er det skydelederen der bestemmer om der skal skydes om.

# Kap. 12 Skiver

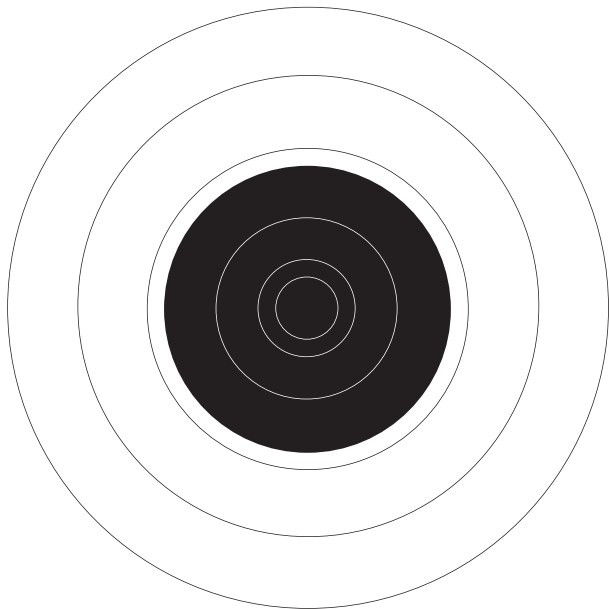
Hele kapitel 12 hører under beslutningsgruppe I (Årsmødet)

## 1. Oversigt over ringskiver

Benævnelse	Til afstand	Ringbredde og radius 10'er	Skivens sorte del		Diameter	
			Diameter	Omfatter ringene	Yderste ring	X-10'er
10-delt international geværringskive	300 m	5 cm	60 cm	10, 9, 8, 7, 6 og 5	100 cm	5 cm
10-delt international, geværringskive, reduceret	200 m	3,33 cm (3,2 for 10'eren)	39,73 cm	10, 9, 8, 7, 6 og 5	66,4 cm	3,07 cm
10-delt geværringskive	200 m	5 cm	50 cm	10, 9, 8, 7 og 6	100 cm	5 cm
10-delt geværringskive M 90	50 m	12,5 mm 10,7 mm	146,4 mm	10, 9, 8, 7, 6 og 5	246,4 mm	8,9 mm
6-delt international duelskive	25m	4 cm (5 for 10'eren)	50cm	10, 9, 8, 7, 6 og 5	50cm	5cm
Pistolskive nr. 10	25 m	2,5 cm	20 cm	10, 9, 8 og 7	50 cm	Ingen
10-delt luftriffelskive M 96/G	15 m	3,75mm 6,37mm	42,75 mm	10,9,8,7 og 6	80,25 mm	7,5 mm
Pistolskive 2000 cal. .22/luft	15 m	1,25 cm	10 cm	10, 9, 8 og 7	20 cm	Ingen

Point: Der gives point efter ringene. Der tælles indad ved berørt streg, undtagen ved 10 delt luftriffelskive M96/G som er konstrueret til udadtælling ved berørt streg.

Til pistolskydning og geværskydning på 50-300 meter må der anvendes særlige centrumskiver godkendte af De Danske Skytteforeninger.



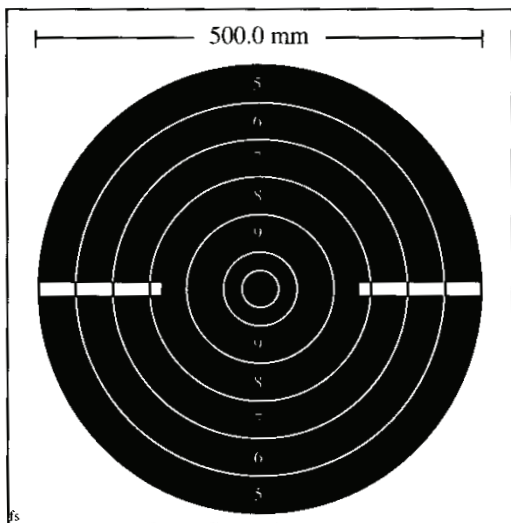
## 2. Skive M84

**Skiven anvendes til skydning på 15 m med gevær cal. .22.**

10'ens diameter er 13 mm. Ringbredden for 9'eren er 6,5 mm og for øvrige ringe (8, 7 og 6) 10 mm.

Skivens sorte område har en diameter på 41 mm og omfatter ring 10, 9 og noget af ring 8. X-10'ens diameter er 9 mm.

Point: Der gives point efter ringene, idet der tælles udad ved berørt streg. Da træffere uden for skivetegning er lig 0, giver træffere ved berørt yderste streg/ring således 0



### 3. 6-delt International ringskive

Skiven anvendes til duelskydning på:

Klasseprogram, finpistol, 25m

Klasseprogram, grovvåben, 25m

Skiven er rund. 10'eren har en diameter på 10 cm. (x-10'er diameter er 5 cm), Øvrige ringe er 4 cm bredde. Laveste point værdi er 5, som svarer til yderste sorte ring..

Skivens sorte felt har en diameter på 50 cm. I hver side af skiven er der en hvid sigtelinje, der erstatter tallene. Sigtelinjen er ca. 12,5 cm lang og 0,5 cm tyk.

Point: Der gives point efter ringene, idet indadtælling anvendes ved berørt streg.


## 4. Luftfaldmålsskiver

Mekanisk skive af metal, med udskiftelige indsathuller til justering af sværhedsgrad.

Ved mekaniske skiver sker træf markeringen ved, at haglene rammer klapper bag ved/gennem indsathullerne og der i stedet kommer en hvid markeringsplade til syne. Den mekaniske skive kan efter endt skydning nulstilles på ny med håndkraft fra standpladsen ved at trække i en snor, hvorved klapskiverne vender tilbage deres udgangsposition.

Skiven kan anvendes på afstande fra 8 – 15 meter.


Luftfaldmålsskive luftpistol.



Indsathullerne til luftpistol faldmålet er i størrelserne, 48, 32, 16 og 10 mm. +/- 0,20 mm.

Indsathullerne variere fra skydning til skydning. Sigtepletten er 59,5 mm, +/- 0,20 mm.

## Luffaldmålskive luftriffel.













Indsatshullerne til luftriffel faldmålet er i størrelserne, 12, 10, 8, 6, 5, 4, og 3 mm. +/- 0,20 mm. Indsatshullerne variere fra skydning til skydning. Sigtepletten er 30,5 mm, +/- 0,20.









## 5. Skiver til terrænskydning, gevær

Alle de anførte terrænskivetyper i sort farve side 119 - 120 er godkendt til terrænskydning med gevær i De Danske Skytteforeninger. Af skemaerne fremgår normalområderne for skivernes opstilling. Afstandene er beregnet for liggende skytte. Ved knælende skydning vil afstandene normalt være reduceret med 10 - 15 %.

Skiverne skal være forsynet med en 15 mm bred neutral kant til afklaring af kantskud.

Hvor der under ringinddelingen er en \* betyder dette at ringinddeling kan forekomme.

Udseende	Benævnelse	Ring- inddeling	Mål i cm. BxH	Normal område for opstilling
	Sigtespalte <sup>1)</sup>		5,5 x 15,5	60-100 m
	2/3		50 x 110	475-550 m
	1/2		50 x 80	425-475 m
	1/3		52 x 48	375-425 m
	1/4		49 x 33	280-330 m
	1/4 Højre		60 x 35	280-330 m
	1/4 Venstre		60 x 35	280-330 m
	1/6		45 x 25	180-230 m
	1/6 højre		45 x 26	180-230 m
	1/6 Venstre		45 x 26	180-230 m

	1/8		37 x 21	160-210 m
	B100		55 x 100	500-600 m
	B65		50 x 65	450-525 m
	B45		35 x 45	350-400 m
	1/7		20 x 26	180-230 m
	Tønde 1 Tønde 2		16 x 20 40 x 50	150-210 m 375-450 m
	S 25 <sup>1)</sup>	*	25 x 62,5	275-350 m
	S 20 <sup>1)</sup>	*	20 x 50	225-275 m
	S 15 <sup>1)</sup>	*	15 x 37,5	175-230 m
	S 10 <sup>1)</sup>	*	10 x 25	130-200 m
	C50	*	50 x 45	375-425 m
	C40	*	40 x 36	325-375 m
	C35	*	35 x 31,5	280-330 m
	C30	*	30 x 27	235-285 m
	C25 <sup>2)</sup>	*	25 x 22,5	180-230 m
	C20	*	20 x 18	160-210 m
	C15	*	15 x 13,5	140-180 m

1) Skiverne kan opstiles vertikalt og horisontalt. Skivefarve: Sort











2) Skive til indskydning er oplæbet på en plade 60 x 60 cm






## **6. Skiver til terrænskydning cal. .22, gevær**

Alle de anførte skivetyper i sort farve på side 122 - 123 er godkendt til terrænskydning med gevær cal. .22 i De Danske Skytteforeninger. Af skemaerne fremgår normalområderne for skivernes opstilling. Afstandene er beregnet for liggende skytte. Ved knælende skydning vil afstandene normalt være reduceret med 10 - 15 %.

Skiverne skal være forsynet med en 15 mm bred neutral kant til afklaring af kantskud.

Hvor der under ringinddelingen er en \* betyder dette at ringinddeling kan forekomme

Udseende	Benævnelse	Ring- inddeling	Mål i mm. B x H	Normal område for opstilling
	1/3		104 x 96	50-90 m
	1/4		98 x 66	40-70 m
	1/4 højre		120 x 70	40-75 m
	1/4 venstre		120 x 70	40-75 m
	1/6		90 x 52	35-65 m
	1/6 højre		90 x 52	35-65 m
	1/6 venstre		90 x 52	35-65 m
	1/8		74 x 42	25-55 m
	B100		110 x 200	80-100 m
	B65		100 x 130	70-100 m

	B45		70 x 90	50-85 m
	1/7		40 x 52	30-60 m
	<u>Tønde 1</u> <u>Tønde 2</u>		<u>40 x 32</u> 80 x 100	<u>25-40 m</u> 60-90 m
	S 25 V S 25 H S 20 V S 20 H <u>S 15 V</u> <u>S 15 H</u> <u>S 10 V</u> <u>S 10 H</u> <u>S 5 V</u> <u>S 5 H</u>		50 x 125 125 x 50 40 x 100 100 x 40 <u>30 x 75</u> <u>75 x 30</u> <u>20 x 50</u> <u>50 x 20</u> <u>10 x 25</u> <u>25 x 10</u>	40-75 m 30-65 m 35-65 m 25-55 m <u>30-50 m</u> <u>20-40 m</u> <u>15-30 m</u> <u>10-25 m</u> <u>10-15 m</u> <u>10-15 m</u>
	C50 C40 C35 C30 C25 C20 C15 <u>C10</u> <u>C5</u>		100 x 90 80 x 72 70 x 63 60 x 54 50 x 45 40 x 36 <u>30 x 27</u> <u>20 x 18</u> <u>10 x 9</u>	60-90 m 50-80 m 40-70 m 35-65 m 30-60 m 25-30 m <u>20-25 m</u> <u>15-20 m</u> <u>5-15 m</u>

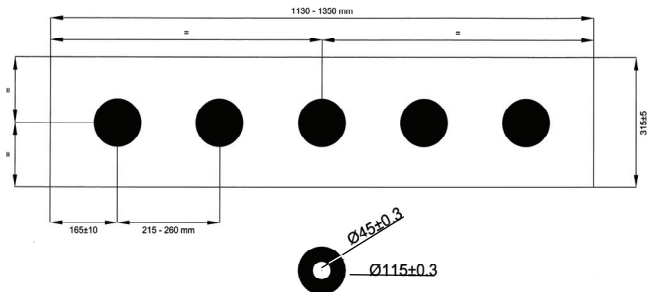
Skivefarve: Sort

Skive til indskydning er oplæbet på en plade på mindst 15 x 15 cm

## 7. Skive til Biatlon samt geværræn cal. .22

### Mekanisk skive (50 m Biatlon skive).

Ved mekaniske skiver sker træf markeringen ved, at projektilet rammer klapper bag ved/gennem hullerne og der i stedet kommer en hvid markeringsplade til syne. Den mekaniske skive kan efter endt skydning nulstilles på ny med håndkraft fra standpladsen ved at trække i en snor, hvorved klapskiverne vender tilbage deres udgangsposition.



(Alle mål er angivet i millimeter)











## **8. Skiver til terrænskydning, pistol**











Alle de anførte skivetyper på side 126 - 127 er godkendt til terrænskydning med pistol i De Danske Skytteforeninger.

Af skemaerne fremgår normalområderne for skivernes opstilling.

Skiverne skal være forsynet med en minimum 15 mm bred neutral kant til afklaring af kantskud. Ved faldmål/elektronisk målmateriel fraviges reglen om tolkekant. Målene skal plastres. Målene må ikke bruges som adgangsmål.

Hvor der i skemaet under ringinddeling er en \* betyder dette, at ringinddeling kan forekomme.

Udseende	Benævnelse	Ringinddeling	Sort	Grøn	Gul	Mål i cm B x H	Normalområde for Opstilling
	C10		X	X	X	10 x 9	5-15 m
	C15	*	X	X	X	15 x 13,5	10-20 m
	C20	*	X	X	X	20 x 18	15-25 m
	C25	*	X	X	X	25 x 22,5	20-30 m
	C30	*	X	X	X	30 x 27	25-35 m
	C35	*	X	X	X	35 x 31,5	30-40 m
	C40	*	X	X	X	40 x 36	35-45 m
	C50	*	X	X	X	50 x 45	45-55 m
	1/8	*	X	X	X	37 x 21	20-30 m
	1/7	*	X	X	X	20 x 26	25-35 m
	1/6 lige	*	X	X	X	45 x 26	25-35 m
	1/6 højre	*	X	X	X	45 x 26	25-35 m
	1/6 venstre	*	X	X	X	45 x 26	25-35 m
	1/4 lige	*	X	X	X	49 x 33	40-50 m
	1/4 højre	*	X	X	X	60 x 35	50-60 m
	1/4 venstre	*	X	X	X	60 x 35	50-60 m
	1/3	*	X	X	X	52 x 48	50-60 m

	Tønde 1 Tønde 2	*	X X	X X	X X	16 x 20 40 x 50	15-25 m 50-60 m
	S 5 S 10 S 15 S 20 S 25	 * *	X X X X X	X X X X X	X X X X X	5 x 12,5 10 x 25 15 x 37,5 20 x 50 25 x 62,5	5-15 m 10-20 m 30-35 m 50-60 m 60-75 m
	Rondelle 1 Rondelle 2 Rondelle 3 Rondelle 4	* * * *	X X X X	X X X X	X X X X	Dia.: 8 Dia.: 15 Dia.: 22 Dia.: 34	5-12 m 12-20 m 20-30 m 30-40 m
	Triangel 1 Triangel 2 Triangel 3		X X X	X X X	X X X	H 14 cm H 24 cm H 34 cm	10-20 m 25-35 m 35-45 m
	Oval 1 Oval 2 Oval 3 Oval 4		X X X X	X X X X	X X X X	H 16 cm H 22 cm H 28 cm H 42 cm	10-20 m 20-30 m 30-40 m 40-50 m
	Sekskant 1 Sekskant 2 Sekskant 3	* * *	X X X	X X X	X X X	34 cm H 48 cm H 66 cm	30-40 m 45-55 m 65-75 m
	B45	*	X	X	X	35 x 45	45-55 m
	B65	*	X	X	X	50 x 65	65-75 m
	B100	*	X	X	X	55 X 100	90-110 m
	C25 <sup>1)</sup>		X			Min. 35 X 35 cm.	25 m

1) skive til indskydning, opklæbet jævnfør Kap. 10 afsnit 8.



# Kap. 13 Disciplinære regler

## A. Dopingregler

### Beslutningsgruppe I (Årsmødet)

Fra 1.1.2009 har de fire idrætsorganisationer, DDS, DFIF, DGI og DIF, et fælles dopingreglement for bredde- og motionsidrætsudøvere under de fire organisationer. Enhver aktivitet under DDS falder ind under dette reglement.

Det fælles dopingreglement for bredde- og motionsidrætsudøvere bygger på det internationale regelsæt, WADA-Coden, idet denne tillader, at der afviges fra nogle af de regler, der gælder for eliteidrætsudøvere. Dette indebærer bl.a. at dopingreglementet for bredde- og motionsidrætsudøvere indeholder en bestemmelse om, at brug af et lægeordineret stof, der er på listen over forbudte stoffer og metoder, kan foregå lovligt af bredde- og motionsidrætsudøvere. Der skal således ikke indhentes dispensation, og skytten skal blot efterfølgende kunne dokumentere, at stoffet er lægeordineret. Brug af sådanne stoffer, der ikke er lægeordineret, er derimod ulovlig og straffes efter dopingreglementet.

Dopingreglementet indebærer, at enhver aktivitetsudøvelse under DDS (træning såvel som konkurrence), er underlagt reglerne, og at en skytte har pligt til at lade sig kontrollere for dopingmisbrug. Dopingkontrollen foretages af Anti Doping Danmark, der er en uafhængig instans, og kontrollen sker uanmeldt under træning eller konkurrence.

Straf for overtrædelse idømmes af dopingnævnet med mulighed for anke til dopingappeludvalget.

Bestyrelsen er bemyndiget til at foretage ændringer i dopingreglementet, samt i aftalen med de øvrige danske idrætsorganisationer om dopingssamarbejde.

## **B. Øvrige disciplinære regler**

### **Beslutningsgruppe III (Bestyrelsen/KOU)**

#### **1. Regler for opførsel**

Enhver skytte skal i sin fremtræden stræbe efter at være et eksempel til efterlevelse, og ethvert forhold, hvor en skytte tilstræber at opnå fordele frem for sine konkurrenter, er forbudt.

Udover sikkerhedsbestemmelserne i kapitel 1 gælder følgende:

- Man må ikke røre ved en anden skyttes våben uden dennes tilladelse. Herfra er dog undtaget ansvarlige ledere, der finder, at våbnet er anbragt på en uforsvarlig måde, eller som skal undersøge våbnet.
- Ingen skydning uden for programmet er tilladt. Man må således ikke afgive skud for at rense piben, olieskud, med mindre der er givet tilladelse hertil.
- En skytte, der ønsker at forlade sin standplads under skydningen, skal først aflade sit våben og underrette skydeleder/banekommandør eller listefører herom.
- Enhver konkurrencedeltager har pligt til at kende konkurrencebestemmelserne og reglerne for opførsel. Ved at tilmelde sig indvilliger skytten i at underkaste sig enhver afgørelse, der bliver truffet som følge af begåede fejl.
- En skytte, der overholder reglerne har krav på ikke at blive forstyrret. Tilskuere og andre skytter bag skydelinien må ikke komme med tilråb eller på anden måde blande sig i forholdene på skydelinien, og skydelederen er forpligtet til at bortvise enhver, der ikke retter sig efter denne bestemmelse.
- Mobiltelefoner, der er tændte må ikke medbringes på/ved standpladsen.
- Rygning er forbudt på/ved standpladsen.

#### **2. Protester**

- a. Ved stævner udpeger stævneledelsen en stævnejury på 3 personer.
- b. Angår protesten en igangværende skydning, fremføres protesten straks mundtligt til banekommandøren/stationschefen/skydelederen. I sådanne tilfælde kan skydelederen bestemme en kortvarig afbrydelse af skydningen, indtil afgørelse på protesten foreligger.
- c. Mener en skytte/holdleder, at en afgørelse truffet af banekommandøren/stationschefen/skydelederen ikke er i overensstemmelse med nærværende bestemmelser, indgives først en mundtlig protest til banekommandøren/stationschefen/skydelederen. Er skytten/holdlederen utilfreds med afgørelsen af den mundtlige protest, indgives

der en skriftlig protest til stævnejuryen senest én time efter afgørelsen af den mundtlige protest.

Vedrørende skivebedømmelse ved terrænskydninger er stationschefens afgørelse inappellabel.

- d. Protest mod et opført resultat er kun gældende, dersom skytten/holdlederen fremfører denne umiddelbart efter resultatets offentliggørelse og inden præmieuddelingen.
- e. Ved DDS faste konkurrencer, jf. gældende skyttebog er protester mod et fejlregistreret resultat i resultatlisten (ikke skivebedømmelse) kun gældende, dersom skytten/holdlederen fremfører denne inden 48 timer efter resultatet er offentliggjort på DDSs hjemmeside [www.skytten.dk](http://www.skytten.dk). Ved andre konkurrencer, fastlægger arrangøren egne bestemmelser.
- f. Drejer protesten sig om terrænskydningens arrangement som helhed, skal protesten indgives skriftligt snarest efter skydningens gennemførelse.
- g. Afgørelse af tvivlsspørgsmål eller protester træffes af stævnejuryen. Vedrørende skivebedømmelse er stævnejuryens afgørelse inappellabel.

Øvrige afgørelser truffet af stævnejuryen kan ankes til De Danske Skytteforeninger; for foreningsstävners vedkommende dog til landsdelsforeningen.

De Danske Skytteforeningers, henholdsvis landsdelsforeningens, afgørelse er inappellabel.

### **3. Straffe**

- a. Enhver skytte skal kende nærværende bestemmelser. Ved at tilmelde sig som deltager underkaster skytten sig de afgørelser og hermed straffe, der kan tildeles ved brud på bestemmelserne. Straffe kan tildeles af banekommandør, skydeleder eller dommer.
- b. Deltagere, der overtræder bestemmelserne, prøver at omgå disse, eller i øvrigt udviser usportslig adfærd, kan tildeles en advarsel eller straffes med et fradrag på 2 point.  
Ved gentagne eller grove forseelser eller dersom det skønnes, at bestemmelserne med vilje bliver overtrådt for derved at opnå åbenbare fordele, kan vedkommende udelukkes fra skydningen. Overtrædelse af Skyttebogens bestemmelser kan straffes med:

- 1) En advarsel.
- 2) Fradrag af 2 point i det opnåede resultat.
- 3) Diskvalifikation.

Normalt gives skytten i første omgang en advarsel. Gentages overtrædelsen, straffes der med fradrag af 2 point. Ved yderligere overtrædelse straffes med diskvalifikation.

Det skal sikres, at skytten er klar over, hvornår en advarsel er tildelt, samt at næste straf er fradrag af point.

Straf med fradrag af point eller diskvalifikation idømmes af skydelederen, evt. efter henstilling fra banekommandøren/stationschefen.

Er det åbenbart, at en skytte har opnået en tydelig fordel ved overtrædelsen, skal skytten diskvalificeres.

Hvis en skytte forstyrrer en anden skytte under skudafgivelse, så skuddet må annulleres, straffes den skytte, der er årsag til forstyrrelsen med fradrag af 2 point i det opnåede resultat.

Hvis en skytte giver urigtige oplysninger, straffes skytten med diskvalifikation.

- c. Ved stævner vil der kunne være våbenkontrol før, under og efter skydning. Såfremt våbnet ikke er lovligt, ifølge bestemmelserne, vil det føre til diskvalifikation. Hvis det skønnes at skytten ikke bevist har forsøgt at omgås reglerne fratrækkes skytten:

2 point i sidste serie/sidste station på gevær discipliner.

5 point i sidste serie/sidste station på pistol discipliner.

- d. I tilfælde af at skytter, ledere, hjælpere eller tilskuere overtræder Skyttebogens regler eller intentioner, kan De Danske Skytteforeningers forretningsudvalg i særlig grove tilfælde idømme de(n) pågældende en sanktion, herunder udelukkelse i indtil 12 måneder.

## Kap. 14 Danmarksmesterskaber på 15m

### A1 Danmarksmesterskaber, gevær cal. .22, 15 m

#### Nedenstående er beslutningsgruppe I (Årsmødet)

De Danske Skytteforeninger afholder hvert år DM på gevær cal. .22, 15 m.

#### Nedenstående er beslutningsgruppe II (Aktivitetsmødet)

Mesterskaberne omfatter en individuel konkurrence for hver klasse samt holdkonkurrencer således:

- Landsdelsforeningskonkurrence UNGDOM for klassegrupperne BØRN og JUNIOR
- Landsdelsforeningskonkurrence SENIOR for klassegrupperne UNGDOM, SENIOR, ÅBEN og VETERAN
- Skytteforeningskonkurrencer for:
  - Børnehold
  - Juniorhold
  - Seniorhold
  - Åben klassehold
  - Veteranhold

#### Nedenstående er beslutningsgruppe III (Bestyrelsen/KOU)

##### a. Afholdelse:

DM afholdes én gang årligt, se Stævnekalenderen.

##### b. Deltagelse:

I de individuelle konkurrencer er der fri tilmelding. Indskud jf. udsendt indbydelse skal indbetales via landsdelsforeningen.

I holdkonkurrencerne kan hver landsdelsforening deltage med hold, således:

##### (1) Landsdelsforeningshold

- I landsdelsforeningskonkurrencen UNGDOM kan hver landsdelsforening deltage med et hold bestående af 16+4 skytter således: Holdet består af 16 tællende skytter, men landsdelsforeningen kan på forhånd tilmelde op til 20 navngivne skytter, som kan indgå på holdet.

Følgende klasser SKAL være repræsenteret på det tællende hold:

BK1- 2 skytter, BK2- 2 skytter, BK3- 2 skytter, JUN1- 2 skytter, JUN2- 2 skytter (i alt 10 skytter).

Resterende tællende skytter udgør (6). Heraf skal 4 være valgfrit fra klasserne BK1-3 og 2 valgfrit fra klasserne JUN1-2.

På hold		Antal	Klasse
Tællende		2	BK1
		2	BK2
		2	BK3
		2	JUN-1
		2	JUN-2
	Valgfri	4	BK1-3
		2	JUN 1-2
Brutto		4	Alle
I alt		20	

Skema vedrørende holdsammensætning kan findes på skytten.dk under Værd at vide.

- I landsdelsforeningskonkurrencen SENIOR kan hver landsdelsforening deltage med et hold bestående af 16+4 skytter således: Holdet består af 16 tællende skytter, men landsdelsforeningen kan på forhånd tilmelde op til 20 navngivne skytter, som kan indgå på holdet.

Følgende klasser SKAL være repræsenteret på det tællende hold:

UNG- 1 skytte, SEN1- 1 skytte, SEN2- 1 skytte, SEN3- 1 skytte, VET1- 1 skytte, VET2- 1 skytte, VET3- 1 skytte ÅKL1- 1 skytte, ÅKL2- 1 skytter og ÅKL3- 1 skytter (i alt 11 skytter).

Resterende tællende skytter udgør (5). Heraf skal 3 være valgfrit fra klasserne VET1-3 eller ÅKL1-3, og 3 valgfrit fra klasserne UNG eller SEN1-3.

På hold		Antal	Klasse
Tællende		1	UNG
		1	SEN-1
		1	SEN-2
		1	SEN-3
		1	ÅKL-1
		1	ÅKL-2
		1	ÅKL-3
		1	VET-1
		1	VET-2
		1	VET-3
		Valgfri	3
<u>3</u>	UNG eller SEN1- <u>3</u>		
Brutto		4	Alle
I alt		20	

Skema vedrørende holdsammensætning kan findes på skytten.dk under Værd at vide.

(2) Skytteforeningshold:

- I konkurrencen for skytteforeningshold kan hver landsdelsforening deltage med 2 skytteforeningshold bestående af 4 forud navngivne skytter inden for hver af de i afsnit II nævnte hold.

Børnehold	4 skytter fra BK1-3
Juniorhold	4 skytter fra JUN1-2
Seniorhold	4 skytter fra UNG/SEN1- <u>3</u>
Åben klasse hold	4 skytter ÅKL1-3
Veteranhold	4 skytter VET1-3

**c. Øvrige bestemmelser vedrørende hold:**

(1) Landsdelsforeningshold:

Landsdelsforeningen bestemmer selv hvilke skytter, der udgør bruttoholdet, og bestemmer derfor selv i hvilke klassegrupper og klas-

ser man vil have ekstra skytter med i forhold til den krævede hold-sammensætning. Reserveskytter er derfor en del af bruttoholdet.

Holdets resultat udgøres af summen af de bedste resultater i hovedskydningen for de skytter, som skal/kan indgå på holdet. Et hold er fuldtalligt, hvis blot det antal skytter, som er tællende til holdresultatet stiller op.

Bruttoholdets sammensætning kan ændres ubegrænset indtil 1. skytte har påbegyndt sin skydning. Herefter kan ændringer alene ske ved erstatning af en skytte med en anden skytte fra samme klasse, og den nye skytte må ikke have påbegyndt sin skydning.

## **(2) Skytteforeningshold:**

Hver landsdel må stille med 2 foreningshold i hver række. De 2 foreningshold skal være fra forskellige foreninger.

Skytterne på det enkelte hold skal være fra samme forening.

Det er en betingelse for deltagelse, at skytteforeningsholdet har deltaget i en holdturnering eller 3 udtagelsesskydninger i indeværende sæson.

Et hold skal gennemføre skydningen samlet på samme skydehold

## **d. Skydningens gennemførelse:**

(1) Den individuelle:

Den individuelle konkurrence er opdelt i en hovedskydning og en mesterskabsskydning, samt for nogle klassegrupper i en finale:

Hovedskydningen omfatter klasseprogram, gevær, 15 m (se kapitel 5C pkt.1).

Mesterskabsskydningen er en gentagelse af hovedskydningen. Der er fri tilmelding til mesterskabsskydningen. Vejledende mesterskabskrav vil dog være opslået på banen. Skytter, der deltager i skytteforeningsholdsfinalen, kan ved skriftlig tilkendegivelse inden skydningens start meddele stævneledelsen, at finalens resultat skal gælde som individuelt mesterskabsresultat. Af arrangementsmæssige årsager kan denne regel dog fraviges

Finaleskydning:

For klassegruppen BK og for klassegruppen JUN skydes der afsluttende finalerunder. For deltagelse i finalerne kræves der et fast pointtal sammenlagt for hoved- og mesterskabsskydningen. Pointkravet fastlægges årligt i forbindelse med udsendelsen af indbydelsen og vil fremgå heraf.

Finalen afvikles således:

Prøveskud: Et ubegrænset antal inden for 5 minutter forud for gældende skud.

Gældende skud: 10 skud, skydetid 1 minut pr. skud. Der må kun afgives ét skud pr. skivetegning. Der anvendes 1/10 markering.

Finaleskydning for UNG og SEN1-3, endvidere for ÅKL1-3 og VET1-2 skydes der en afsluttende finalerunde for de 10 bedst placerede skytter fra hoved- og mesterskabsskydningen sammenlagt samt de skytter, der har pointlighed med skytte nr. 10. Der skal mindst deltage 10 skytter i hver finale.

Finalen afvikles således:

Prøveskud: Et ubegrænset antal inden for 5 minutter forud for gældende skud.

Gældende skud: 10 skud, skydetid 1 minut pr. skud. Der må kun afgives ét skud pr. skivetegning. Der anvendes 1/10 markering.

Klassemestre:

Klassemester i den pågældende klasse er den skytte, der opnår højeste sammenlagte pointsum fra hoved- og mesterskabsskydning. Ved pointlighed, se konkurrencebestemmelserne herfor.

Dersom 1., 2. og 3. pladsen ikke kan afklares efter konkurrencebestemmelserne, uddeles der yderligere medaljer.

Danmarksmester:

For klassegruppen Børn, for klassegruppen Junior, klassegrupperne Ungdom og Senior (samlet), samt for klassegrupperne Åben og Veteran (samlet) er Danmarksmesteren den skytte, der opnår højeste sammenlagte pointsum i hovedskydning, mesterskabsskydning og finale, i alt 50 skud. Ved pointlighed på 1., 2. og 3. pladsen foretages omskydning med 3 skud, skydetid ét minut pr. skud. Ved fortsat pointlighed foretages omskydning med 1 skud ad gangen indtil pointforskel foreligger.

Øvrig indrangering efter konkurrencebestemmelserne.

For klassegrupperne Ungdom og Senior (samlet), samt for klassegrupperne Åben og Veteran (samlet) er Danmarksmesteren den skytte, der opnår højeste sammenlagte pointsum i hovedskydning, mesterskabsskydning og finale, i alt 50 skud. Ved pointlighed på 1., 2. og 3. pladsen foretages omskydning med 3 skud, skydetid ét minut pr. skud. Ved fortsat pointlighed foretages omskydning med 1 skud ad gangen indtil pointforskel foreligger. Øvrig indrangering efter konkurrencebestemmelserne.

(2) Landsdelsforeningsholdkonkurrencerne:

Danmarksmester er de landsdelsforeningshold, der opnår højeste sammenlagte pointsum. Ved pointlighed, se konkurrencebestemmelserne herfor.

(3) Skytteforeningskonkurrencerne:

Et mesterskab er opdelt i en hovedskydning og en finaleskydning:

Hovedskydningen omfatter klasseprogram, gevær, 15 m, se kapitel 5.C.1. Hovedskydningens resultat fra DM gevær 15 m individuelt, benyttes til holdskydningens hovedskydning.

Finaleskydningen er en gentagelse af hovedskydningen.

I finaleskydningen deltager de 4 bedst placerede hold, samt de hold, der har pointlighed med 4. pladsen. Skytterne kan ved skriftlig tilkendegivelse inden skydningens start meddele stævneledelsen at finaleskydningens resultat ligeledes skal tælle som skyttens individuelle mesterskab.

Det er ikke tilladt at udskifte skytterne på holdet mellem hoved- og finaleskydningen.

Danmarksmester er de skytteforeningshold, der i hver række opnår højeste sammenlagte pointsum fra hoved- og finaleskydning. Ved pointlighed, se konkurrencebestemmelserne herfor.

**e. Præmier:**

Der overrækkes:

i holdkonkurrencerne:

- guld-, sølv- og bronzemedaljer til deltagerne på henholdsvis hold/bruttohold 1, 2 og 3 samt pokal til vindende hold i hver række.

i de individuelle konkurrencer:

- pokal og guldmedalje til Danmarksmesterne og sølv og bronzemedalje til nr. 2 og 3
- guld-, sølv- og bronzemedaljer til nr. 1, 2 og 3 i hver mesterskabsklasse, samt pokal til klassemesterne.
- endvidere et antal præmier i forhold til deltagerantallet i hver hovedskydningsklasse.

## A2 DM luftgevær 15 m.

### Nedenstående er beslutningsgruppe I (Årsmødet)

De Danske Skytteforeninger afholder hvert år DM på luftgevær, 15 m.

### Nedenstående er beslutningsgruppe II (Aktivitetsmødet)

Mesterskaberne omfatter en individuel konkurrence for hver klasse samt holdkonkurrencer således:

- Landsdelsforeningskonkurrence UNGDOM for klassegrupperne BØRN og JUNIOR
- Landsdelsforeningskonkurrence SENIOR for klassegrupperne UNGDOM, SENIOR, ÅBEN og VETERAN
- Skytteforeningskonkurrence for:
  - Børnehold
  - Juniorhold
  - Seniorhold
  - Åben klassehold
  - Veteranhold

### Nedenstående er beslutningsgruppe III (Bestyrelsen/KOU)

#### a. Afholdelse:

DM afholdes én gang årligt, se Stævnekalenderen.

#### b. Deltagelse:

I de individuelle konkurrencer er der fri tilmelding. Indskud jf. udsendt indbydelse skal indbetales via landsdelsforeningen.

I holdkonkurrencerne kan hver landsdelsforening deltage med hold, således:

#### (1) Landsdelsforeningshold

I landsdelsforeningskonkurrencen UNGDOM kan hver landsdelsforening deltage med et hold bestående af 12+3 skytter således: Holdet består af 12 tællende skytter, men landsdelsforeningen kan på forhånd tilmelde op til 15 navngivne skytter, som kan indgå på holdet.

Følgende klasser SKAL være repræsenteret på det tællende hold:

BK1- 2 skytter, BK2- 2 skytter, BK3- 2 skytter, JUN1- 2 skytter, JUN2- 2 skytter (i alt 10 skytter).

Resterende tællende skytter udgør (2). Heraf skal 1 være valgfrit fra klasserne BK1-3 og 1 valgfrit fra klasserne JUN1-2

På hold		Antal	Klasse
Tællende		2	BK1
		2	BK2
		2	BK3
		2	JUN-1
		2	JUN-2
	Valgfri	1	BK 1- 3
		1	JUN1-2
Brutto		3	Alle
I alt		15	

Skema vedrørende holdsammensætning kan findes på skytten.dk under Værd at vide.

I landsdelsforeningskonkurrencen SENIOR kan hver landsdelsforening deltage med et hold bestående af 12+3 skytter således:

Holdet består af 12 tællende skytter, men landsdelsforeningen kan på forhånd tilmelde op til 15 navngivne skytter, som kan indgå på holdet.

Følgende klasser SKAL være repræsenteret på det tællende hold:

UNG -1 skytte, SEN1- 1 skytte, SEN2- 1 skytte, SEN3- 1 skytte, VET1- 1 skytte, VET2- 1 skytte ÅKL1- 1 skytte ÅKL2- 1 skytte (i alt 8 skytter).

Resterende tællende skytter udgør (4). Heraf skal 2 være valgfrit fra klasserne UNG eller SEN1-3 og 2 valgfrit fra klasserne VET1-2 eller ÅKL1-2

På hold		Antal	Klasse
Tællende		1	UNG
		1	SEN-1
		1	SEN-2
		1	SEN-3
		1	VET-1
		1	VET-2
		1	ÅKL1
		1	ÅKL2
	Valgfri	2	ÅKL1-2 eller VET1-2
		2	UNG eller SEN 1-3
Brutto		3	Alle
I alt		15	

Skema vedrørende holdsammensætning kan findes på skytten.dk under Værd at vide.

(2) Skytteforeningshold:

I konkurrencen for skytteforeningshold kan hver landsdelsforening deltage med 2 skytteforeningshold bestående af 4 forud navngivne skytter inden for hver af de i afsnit II nævnte hold.

Børnehold	4 skytter fra BK1-3
Juniorhold	4 skytter fra JUN1-2
Seniorhold	4 skytter fra UNG/SEN1-3
Åben klassehold	4 skytter fra ÅKL1-2
Veteranhold	4 skytter fra VET1-2

**c. Øvrige bestemmelser vedrørende hold:**

(1) Landsdelsforeningshold:

Landsdelsforeningen bestemmer selv hvilke skytter, der udgør bruttoholdet, og bestemmer derfor selv i hvilke klassegrupper og klasser man vil have ekstra skytter med i forhold til den krævede holdsammensætning. Reserveskytter er derfor en del af bruttoholdet.

Holdets resultat udgøres af summen af de bedste resultater i hovedskydningen for de skytter, som skal/kan indgå på holdet. Et hold

er fuldtalligt, hvis blot det antal skytter, som er tællende til holdresultatet stiller op.

Bruttoholdets sammensætning kan ændres ubegrænset indtil 1. skytte har påbegyndt sin skydning. Herefter kan ændringer alene ske ved erstatning af en skytte med en anden skytte fra samme klasse, og den nye skytte må ikke have påbegyndt sin skydning.

#### (2) Skytteforeningshold:

Hver landsdelsforening må stille med 2 skytteforeningshold i hver række. De to foreningsholdskal være fra forskellige foreninger. Skytterne på det enkelte hold skal være fra samme forening.

### **d. Skydningens gennemførelse:**

#### (1) Den individuelle:

Den individuelle konkurrence er opdelt i en hovedskydning og en mesterskabsskydning. Hovedskydningen omfatter klasseprogram, gevær, 15 m, (se kapitel 5C pkt. 2)

Der må kun skydes ét skud i hver skive. Mesterskabsskydningen er en gentagelse af hovedskydningen. Der er fri tilmelding til mesterskabsskydningen. Vejledende mesterskabskrav vil (kan) dog være oplået på banen.

#### Klassemestre:

Klassemester i den pågældende klasse er den skytte, der opnår højeste sammenlagte pointsum fra hoved- og mesterskabsskydning. Ved pointlighed, se konkurrencebestemmelserne herfor.

Dersom 1., 2. og 3. pladsen ikke kan afklares efter konkurrencebestemmelserne, uddeles der yderligere medaljer.

#### Danmarksmester:

Danmarksmester for samtlige klassegrupper er Danmarksmesteren den bedste skytte indenfor klassegruppen. Ved pointlighed, se konkurrencebestemmelserne herfor. Dersom 1., 2. og 3. pladsen ikke kan afklares efter konkurrencebestemmelserne, uddeles der yderligere medaljer.

For klassegrupper med kun 1 klasse er klassemesteren samtidig Danmarksmester og Klassemester titlen udgår.

#### (2) Holdkonkurrencerne:

Danmarksmester er de hold der i den pågældende række opnår højeste sammenlagte pointsum.

Ved pointlighed følges reglerne i kapitel 6.10.c.

#### **e. Præmier:**

Der overrækkes:

i holdkonkurrencerne:

- guld-, sølv- og bronzemedaljer til deltagerne på henholdsvis hold/bruttohold 1, 2 og 3 samt pokal til vindende hold i hver række.

i de individuelle konkurrencer:

- pokal og guldmedalje til Danmarksmeisterne og sølv- og bronzemedalje til nr. 2. og 3.
- guld-, sølv- og bronzemedalje til nr. 1, 2 og 3 i hver mesterskabsklasse samt pokal til klassemeisterne.
- endvidere et antal præmier i forhold til deltagerantallet i hver hovedskydningsklasse.

## **B1. Danmarks mesterskaber, standardpistol, 15 m**

### **Nedenstående er beslutningsgruppe I (Årsmødet)**

De Danske Skytteforeninger afholder hvert år DM på standard pistol 15 m.

### **Nedenstående er beslutningsgruppe II (Aktivitetsmødet)**

Mesterskaberne omfatter en individuel konkurrence for hver klasse samt holdkonkurrencer således:

- Landsdelsforeningskonkurrence UNGDOM for klassegrupperne BØRN og JUNIOR
- Landsdelsforeningskonkurrence SENIOR for klassegrupperne UNGDOM, SENIOR, ÅBEN og VETERAN
- Skytteforeningskonkurrencer for:  
BK/JUN-hold  
UNG-/Seniorhold  
Åben-/Veteranhold

### **Nedenstående er beslutningsgruppe III (Bestyrelsen/KOU)**

#### **a. Afholdelse:**

DM afholdes én gang årligt, se Stævnekalenderen.

#### **b. Deltagelse:**

I de individuelle konkurrencer er der fri tilmelding. Indskud jf. udsendt indbydelse skal indbetales via landsdelsforeningen.

I holdkonkurrencerne kan hver landsdelsforening deltage med hold, således:

(1) Landsdelsforeningshold:

- I landsdelsforeningskonkurrencen UNGDOM kan hver landsdelsforening deltage med et hold bestående af 4+1 skytter således: Holdet består af 4 tællende skytter, men landsdelsforeningen kan på forhånd tilmelde op til 5 navngivne skytter, som kan indgå på holdet.

Følgende klasser SKAL være repræsenteret på det tællende hold:

BK- 1 skytte, JUN- 2 skytter (i alt 3 skytter).

Resterende tællende skytter udgør (1). Heraf skal 1 være valgfrit fra klasserne BK eller JUN.

På hold		Antal	Klasse
Tællende		1	BK
		2	JUN
	Valgfri	1	BK eller JUN
Brutto		1	Alle
I alt		5	

Skema vedrørende holdsammensætning kan findes på skytten.dk under Værd at vide.

- I landsdelsforeningskonkurrencen SENIOR kan hver landsdelsforening deltage med et hold bestående af 12+3 skytter således: Holdet består af 12 tællende skytter, men landsdelsforeningen kan på forhånd tilmelde op til 15 navngivne skytter, som kan indgå på holdet.

Følgende klasser SKAL være repræsenteret på det tællende hold:

UNG- 1 skytte, SEN1- 1 skytte, SEN2- 1 skytte, SEN3- 1 skytte, SEN4- 1 skytter, VET1- 1 skytte, VET2- 1 skytte, ÅKL1- 1 skytte, ÅKL-2 1 skytte (i alt 9 skytter).

Resterende tællende skytter udgør (3). Heraf skal 1 være valgfrit fra klasserne VET1-2 eller ÅKL, og 2 valgfrit fra klasserne UNG eller SEN1-4.

På hold		Antal	Klasse
Tællende		1	UNG
		1	SEN-1
		1	SEN-2
		1	SEN-3
		1	SEN-4
		1	ÅKL-1
		1	ÅKL-2
		1	VET-1
		1	VET-2
	Valgfri	1	ÅKL1-2 eller VET1-2
	2	UNG eller SEN1-4	
Brutto		3	Alle
I alt		15	

Skema vedrørende holdsammensætning kan findes på skytten.dk under Værd at vide.

#### (2) Skytteforeningshold:

- I konkurrencen for skytteforeningshold kan hver landsdelsforening deltage med 2 skytteforeningshold bestående af 4 forud navngivne skytter inden for hver af de i afsnit II nævnte hold.

BK-/JUN-hold                    4 skytter fra BK/JUN  
 UNG-/Seniorhold            4 skytter fra klasserne UNG/SEN1-4  
 Åben-/Veteranhold        4 skytter fra ÅKL/VET

#### c. Øvrige bestemmelser vedrørende hold:

##### (1) Landsdelsforeningshold:

Landsdelsforeningen bestemmer selv hvilke skytter, der udgør bruttoholdet, og bestemmer derfor selv i hvilke klassegrupper og klas-

ser man vil have ekstra skytter med i forhold til den krævede hold-sammensætning. Reserveskytter er derfor en del af bruttoholdet.

Holdets resultat udgøres af summen af de bedste resultater for de skytter, som skal/kan indgå på holdet. Et hold er fuldtalligt, hvis blot det antal skytter, som er tællende til holdresultatet stiller op.

Bruttoholdets sammensætning kan ændres ubegrænset indtil 1. skytte har påbegyndt sin skydning. Herefter kan ændringer alene ske ved erstatning af en skytte med en anden skytte fra samme klasse, og den nye skytte må ikke have påbegyndt sin skydning.

(2) Skytteforeningshold:

Hver landsdel må stille med 2 foreningshold i hver række. De 2 foreningshold skal være fra forskellige foreninger.

Skytterne på det enkelte hold skal være fra samme forening.

Udskiftning af en eller flere skytte(r) på et hold kan ske såfremt hverken den skytte der tages af holdet eller den der sættes på holdet, har påbegyndt deres skydning.

#### **d. Skydningens gennemførelse:**

(1) Den individuelle:

Den individuelle konkurrence er opdelt i en hovedskydning og en mesterskabsskydning:

Skydningen omfatter klasseprogram, standardpistol 15m (se kapitel 5C pkt. 7).

Der skydes 5 skud i hver skive.

Mesterskabsskydningen er en gentagelse af hovedskydningen.

Der er fri tilmelding til mesterskabsskydningen. Vejledende mesterskabskrav vil dog være opslået på banen.

Klassemestre:

Klassemester i den pågældende klasse er den skytte, der opnår højeste sammenlagte pointsum fra hoved- og mesterskabsskydning.

Ved pointlighed, se konkurrencebestemmelserne herfor.

Dersom 1., 2. og 3. pladsen ikke kan afklares efter konkurrencebestemmelserne, uddeles der yderligere medaljer.

Danmarksmestre:

For samtlige klassegrupper er Danmarksmesteren den bedste skytte indenfor klassegruppen.

Ved pointlighed, se konkurrencebestemmelserne herfor.  
Dersom 1., 2. og 3. pladsen ikke kan afklares efter konkurrencebestemmelserne, uddeles der yderligere medaljer.  
For klassegrupper med kun 1 klasse er klassesemesteren samtidig Danmarksmester og Klassemester titlen udgår.

(2) Holdkonkurrencerne:

Danmarksmester er de hold der i den pågældende række opnår højeste sammenlagte pointsum.

Ved pointlighed følges reglerne i kapitel 7.12.a.

**e. Præmier:**

Der overrækkes:

i holdkonkurrencerne:

- guld-, sølv- og bronzemedaljer til deltagerne på henholdsvis hold/bruttohold 1, 2 og 3 samt pokal til vindende hold i hver række.

i de individuelle konkurrencer:

- pokal og guldmedalje til Danmarksmesterne og sølv- og bronzemedalje til nr. 2 og 3
- guld-, sølv- og bronzemedaljer til nr. 1, 2 og 3 i hver klasse samt pokal til klassesemesterne.
- endvidere et antal præmier i forhold til deltagerantallet i hver klasse.

## **B2 Danmarksmesterskaber, luftpistol, 15 m**

### **Nedenstående er beslutningsgruppe I (Årsmødet)**

De Danske Skytteforeninger afholder hvert år DM på standard luftpistol 15 m.

### **Nedenstående er beslutningsgruppe II (Aktivitetsmødet)**

Mesterskaberne omfatter en individuel konkurrence for hver klasse samt holdkonkurrencer således:

- Landsdelsforeningskonkurrence UNGDOM for klassegrupperne BØRN og JUNIOR
- Landsdelsforeningskonkurrence SENIOR for klassegrupperne UNGDOM, SENIOR, ÅBEN og VETERAN
- Skytteforeningskonkurrence for:  
BK-/Juniorhold

### Nedenstående er beslutningsgruppe III (Bestyrelsen/KOU)

#### a. Afholdelse:

DM afholdes én gang årligt, se Stævnekalenderen.

#### b. Deltagelse:

I de individuelle konkurrencer er der fri tilmelding. Indskud jf. udsendt indbydelse skal indbetales via landsdelsforeningen.

I holdkonkurrencerne kan hver landsdelsforening deltage med hold, således:

##### (1) Landsdelsforeningshold:

I landsdelsforeningskonkurrencen UNGDOM kan hver landsdelsforening deltage med et hold bestående af 4+1 skytter således: Holdet består af 4 tællende skytter, men landsdelsforeningen kan på forhånd tilmelde op til 5 navngivne skytter, som kan indgå på holdet.

Følgende klasser SKAL være repræsenteret på det tællende hold:

BK- 1 skytte, JUN- 2 skytter (i alt 3 skytter).

Resterende tællende skytter udgør (1) valgfrit fra klasserne BK eller Junior.

På hold		Antal	Klasse
Tællende		1	BK
		2	JUN
	Valgfri	1	BK eller JUN
Brutto		1	Alle
I alt		5	

Skema vedrørende holdsammensætning kan findes på [skytten.dk](http://skytten.dk) under Værd at vide.

I landsdelsforeningskonkurrencen SENIOR kan hver landsdelsforening deltage med et hold bestående af 8+2 skytter således: Holdet består af 8 tællende skytter, men landsdelsforeningen kan på forhånd tilmelde op til 10 navngivne skytter, som kan indgå på holdet.

Følgende klasser SKAL være repræsenteret på det tællende hold:

UNG- 1 skytte, SEN1- 1 skytte, SEN2- 1 skytte, SEN3- 1 skytte, VET- 1 skytte, ÅKL- 1 skytter (i alt 8 skytter).

Resterende tællende skytter udgør (2). Heraf skal 1 være valgfrit fra klasserne VET eller ÅKL, og 1 valgfrit fra klasserne UNG eller SEN1-3.

På hold		Antal	Klasse
Tællende		1	UNG
		1	SEN-1
		1	SEN-2
		1	SEN-3
		1	ÅKL
		1	VET
	Valgfri	1	ÅKL eller VET
		1	UNG eller SEN1-3
Brutto		2	Alle
I alt		10	

Skema vedrørende holdsammensætning kan findes på skytten.dk under Værd at vide.

## (2) Skytteforeningshold:

I konkurrencen for skytteforeningshold kan hver landsdelsforening deltage med 2 skytteforeningshold bestående af 4 forud navngivne skytter inden for hver af de i afsnit II nævnte hold.

BK-/Juniorhold

4 skytter fra BK/JUN

UNG-/Seniorhold

4 skytter fra UNG/SEN1-3

Åben-/Veteranhold

4 skytter fra ÅKL/VET

### c. Øvrige bestemmelser vedrørende hold:

#### (1) Landsdelsforeningshold:

Landsdelsforeningen bestemmer selv hvilke skytter, der udgør bruttoholdet, og bestemmer derfor selv i hvilke klassegrupper og klasser man vil have ekstra skytter med i forhold til den krævede hold-sammensætning. Reserveskytter er derfor en del af bruttoholdet.

Holdets resultat udgøres af summen af de bedste resultater for de skytter, som skal/kan indgå på holdet. Et hold er fuldtalligt, hvis blot det antal skytter, som er tællende til holdresultatet stiller op.

Bruttoholdets sammensætning kan ændres ubegrænset indtil 1. skytte har påbegyndt sin skydning. Herefter kan ændringer alene ske ved erstatning af en skytte med en anden skytte fra samme klasse, og den nye skytte må ikke have påbegyndt sin skydning.

#### (2) Skytteforeningshold:

Hver landsdelsforening må stille med 2 skytteforeningshold i hver række. De to foreningsholds skal være fra forskellige foreninger. Skytterne på det enkelte hold skal være fra samme forening.

Udskiftning af en eller flere skytte(r) på et hold kan ske såfremt hverken den skytte der tages af holdet eller den der sættes på holdet, har påbegyndt deres skydning.

### d. Skydningens gennemførelse:

#### (1) Den individuelle konkurrence:

Den individuelle konkurrence er opdelt i en hovedskydning og en mesterskabsskydning:

Skydningen omfatter klasseprogram, standardpistol 15m (se kapitel 5C pkt. 7).

Der skydes 5 skud i hver skive.

Mesterskabsskydningen er en gentagelse af hovedskydningen.

Der er fri tilmelding til mesterskabsskydningen. Vejledende mesterskabskrav vil dog være opslået på banen.

Klassemestre:

Klassemester i den pågældende klasse er den skytte, der opnår højeste sammenlagte pointsum fra hoved- og mesterskabsskydning.

Ved pointlighed, se konkurrencebestemmelserne herfor.

Dersom 1., 2. og 3. pladsen ikke kan afklares efter konkurrencebestemmelserne, uddeles der yderligere medaljer.

Danmarksmestre:

For samtlige klassegrupper er Danmarksmesteren den bedste skytte indenfor klassegruppen.

Ved pointlighed, se konkurrencebestemmelserne herfor.

Dersom 1., 2. og 3. pladsen ikke kan afklares efter konkurrencebestemmelserne, uddeles der yderligere medaljer.

For klassegrupper med kun 1 klasse er klassemesteren samtidig Danmarksmester og Klassemester titlen udgår.

(2) Holdkonkurrencerne:

Danmarksmester er de hold der i den pågældende række opnår højeste sammenlagte pointsum.

Ved pointlighed følges reglerne i kapitel 7.12.a.

**e. Præmier:**

Der overrækkes:

i holdkonkurrencerne:

- guld-, sølv- og bronzemedaljer til deltagerne på henholdsvis hold/bruttohold 1, 2 og 3 samt pokal til vindende hold i hver række.

i de individuelle konkurrencer:

- pokal og guldmedalje til Danmarksmesterne og sølv- og bronzemedalje til nr. 2 og 3
- guld-, sølv- og bronzemedaljer til nr. 1, 2 og 3 i hver klasse samt pokal til klassemesterne.
- endvidere et antal præmier i forhold til deltagerantallet i hver klasse.



## **Kap. 15 Danmarksmesterskaber på 25m, 50m, 200m og 300m**

### **A. Danmarksmesterskaber, Standardpistol, Finpistol, og Grovvåben 25 m**

#### **Nedenstående er beslutningsgruppe I (Årsmødet)**

De Danske Skytteforeninger afholder hvert år DM Finpistol, DM Standardpistol og DM Grovvåben 25 m

#### **Nedenstående er beslutningsgruppe II (Aktivitetsmødet)**

Mesterskaberne omfatter en individuel konkurrence for hver klasse samt holdkonkurrencer således:

Standardpistol og Finpistol 25 m.:

- Landsdelsforeningskonkurrence UNGDOM for klassegrupperne BØRN og JUNIOR
- Landsdelsforeningskonkurrence SENIOR for klassegrupperne UNGDOM, SENIOR, ÅBEN og VETERAN
- Skytteforeningskonkurrencer for:  
BK/Juniorhold  
UNG/Seniorhold  
Åben-/Veteranhold

Grovvåben 25 m.:

- Landsdelsforeningskonkurrence for klassegrupperne, GP 32, GPA og GR.

#### **Nedenstående er beslutningsgruppe III (Bestyrelsen/KOU)**

##### **a. Afholdelse:**

DM afholdes én gang årligt, se Stævnekalenderen.

##### **b. Deltagelse:**

I de individuelle konkurrencer er der fri tilmelding. Indskud jf. udsendt indbydelse skal indbetales via landsdelsforeningen.

I holdkonkurrencerne kan hver landsdelsforening deltage med hold, således:

(1) Landsdelsforeningshold:

- I landsdelsforeningskonkurrencen UNGDOM kan hver landsdelsforening deltage med et hold bestående af 4+1 skytter således: Holdet består af 4 tællende skytter, men landsdelsforeningen kan på forhånd tilmelde op til 5 navngivne skytter, som kan indgå på holdet.

Følgende klasser SKAL være repræsenteret på det tællende hold:

BK1- 1 skytte, JUN- 2 skytter, JUN2 - 2 skytter (i alt 3 skytter).

Resterende tællende skytter udgør (1). Heraf skal 1 være valgfrit fra klasserne BK eller Junior.

På hold		Antal	Klasse
Tællende		1	BK
		2	JUN
	Valgfri	1	BK eller JUN
Brutto		1	Alle
I alt		5	

Skema vedrørende holdsammensætning kan findes på skytten.dk under Værd at vide.

- I landsdelsforeningskonkurrencen SENIOR kan hver landsdelsforening deltage med et hold bestående af 12+3 skytter således: Holdet består af 12 tællende skytter, men landsdelsforeningen kan på forhånd tilmelde op til 15 navngivne skytter, som kan indgå på holdet.

Følgende klasser SKAL være repræsenteret på det tællende hold:

UNG -1 skytte, SEN1- 2 skytter, SEN2- 2 skytter, SEN3- 2 skytter, VET- 1 skytte, ÅKL- 1 skytte (i alt 9 skytter).

Resterende tællende skytter udgør (3). Heraf skal 1 være valgfrit fra klasserne VET eller ÅKL, og 2 valgfrit fra klasserne UNG eller SEN1-3.

På hold		Antal	Klasse
Tællende		1	UNG
		2	SEN-1
		2	SEN-2
		2	SEN-3
		1	VET
		1	ÅKL
	Valgfri	1	ÅKL eller VET
		2	UNG eller SEN1-3
Brutto		3	Alle
I alt		15	

Skema vedrørende holdsammensætning kan findes på skytten.dk under Værd at vide.

(3) Skytteforeningshold:

- I konkurrencen for skytteforeningshold kan hver landsdelsforening deltage med 2 skytteforeningshold bestående af 4 forud navngivne skytter inden for hver af de i afsnit II nævnte hold.

BK-/JUN-hold                    4 skytter fra BK/JUN  
UNG-/Seniorhold            4 skytter fra klasserne UNG/SEN1-3  
Åben-/Veteranhold        4 skytter fra ÅKL/VET

(2) Landsdelsforeningshold Grovvåben:

- I landsdelsforeningskonkurrencen GP 32 kan hver landsdelsforening deltage med et hold bestående af 4+1 skytter således: Holdet består af 4 tællende skytter, men landsdelsforeningen kan på forhånd tilmelde op til 5 navngivne skytter, som kan indgå på holdet.

Følgende SKAL være repræsenteret på det tællende hold:  
GP 32 4 skytter.

På hold		Antal	Klasse
Tællende		1	GP 32
		1	GP 32
		1	GP 32
		1	GP 32
Brutto		1	GP 32
I alt		5	

Skema vedrørende holdsammensætning kan findes på [skytten.dk](http://skytten.dk) under Værd at vide.

- I landsdelsforeningskonkurrencen GPA kan hver landsdelsforening deltage med et hold bestående af 4+1 skytter således: Holdet består af 4 tællende skytter, men landsdelsforeningen kan på forhånd tilmelde op til 5 navngivne skytter, som kan indgå på holdet.

Følgende SKAL være repræsenteret på det tællende hold:  
GPA 4 skytter.

På hold		Antal	Klasse
Tællende		1	GPA
		1	GPA
		1	GPA
		1	GPA
Brutto		1	GPA
I alt		5	

Skema vedrørende holdsammensætning kan findes på [skytten.dk](http://skytten.dk) under Værd at vide.

- I landsdelsforeningskonkurrencen GR kan hver landsdelsforening deltage med et hold bestående af 4+1 skytter således:

Holdet består af 4 tællende skytter, men landsdelsforeningen kan på forhånd tilmelde op til 5 navngivne skytter, som kan indgå på holdet.

Følgende SKAL være repræsenteret på det tællende hold:  
GR 4 skytter.

På hold		Antal	Klasse
Tællende		1	GR
		1	GR
		1	GR
		1	GR
Brutto		1	GR
I alt		5	

Skema vedrørende holdsammensætning kan findes på [skytten.dk](http://skytten.dk) under Værd at vide.

### c. Øvrige bestemmelser vedrørende hold:

#### (1) Landsdelsforeningshold

Landsdelsforeningen bestemmer selv hvilke skytter, der udgør bruttoholdet, og bestemmer derfor selv i hvilke klassegrupper og klasser man vil have ekstra skytter med i forhold til den krævede holdsammensætning. Reserveskytter er derfor en del af bruttoholdet.

Holdets resultat udgøres af summen af de bedste resultater i hovedskydningen for de skytter, som skal/kan indgå på holdet. Et hold er fuldtalligt, hvis blot det antal skytter, som er tællende til holdresultatet stiller op.

Bruttoholdets sammensætning kan ændres ubegrænset indtil 1. skytte har påbegyndt sin skydning. Herefter kan ændringer alene ske ved erstatning af en skytte med en anden skytte fra samme klasse, og den nye skytte må ikke have påbegyndt sin skydning.

#### (2) Skytteforeningshold:

Hver landsdel må stille med 2 foreningshold i hver række. De 2 foreningshold skal være fra forskellige foreninger.

Skytterne på det enkelte hold skal være fra samme forening.

Udskiftning af en eller flere skytte(r) på et hold kan ske såfremt hverken den skytte der tages af holdet eller den der sættes på holdet, har påbegyndt deres skydning.

**d. Skydningens gennemførelse:**

(1) Den individuelle konkurrence:

Den individuelle konkurrence omfatter klasseprogram finpistol, standardpistol og grovvåben (se kapitel 5C pkt. 9, 10 og 11). Håndfatning er som foreskrevet for den enkelte klasse. Konkurrencebestemmelser fremgår af kap. 7.

Klassemestre:

Klassemester i den pågældende klasse er den skytte, der opnår højeste pointsum. Ved pointlighed følges reglerne i kapitel 7.12. b.

Dersom 1., 2. og 3. pladsen ikke kan afklares efter konkurrencebestemmelserne, uddeles der yderligere medaljer.

Danmarksmester:

Danmarksmester for samtlige klassegrupper er Danmarksmesteren den bedste skytte med det bedste resultat indenfor klassegruppen. Ved pointlighed følges reglerne i kapitel 7.12.b. Dersom 1., 2. og 3. pladsen ikke kan afklares efter konkurrencebestemmelserne, uddeles der yderligere medaljer.

For klassegrupper med kun 1 klasse er klassemesteren samtidig Danmarksmester og Klassemester titlen udgår.

(2) Holdkonkurrencerne:

Danmarksmester er de hold der i den pågældende række opnår højeste sammenlagte pointsum. Ved pointlighed følges reglerne i kapitel 7.12. b.

**e. Præmier:**

Der overrækkes:

i holdkonkurrencerne:

- guld-, sølv- og bronzemedaljer til deltagerne på henholdsvis hold/brutohold 1, 2 og 3 samt pokal til vindende hold i hver række

i de individuelle konkurrencer.

- pokal og guldmedalje til Danmarksmesterne og sølv- og bronzemedalje til nr. 2 og 3

- guld-, sølv- og bronzemedaljer til nr. 1, 2 og 3 i hver klasse samt pokal til klassেমesterne.
- endvidere et antal præmier i forhold til deltagerantallet i hver klasse.

## **B Danmarks mesterskaber, gevær, 50 m**

### **Nedenstående er beslutningsgruppe I (Årsmødet)**

De Danske Skytteforeninger afholder hvert år DM på gevær, 50 m.

### **Nedenstående er beslutningsgruppe II (Aktivitetsmødet)**

Mesterskaberne omfatter en individuel konkurrence for hver klasse samt holdkonkurrencer således:

- Landsdelsforeningskonkurrence UNGDOM for klassegrupperne BØRN og JUNIOR
- Landsdelsforeningskonkurrence SENIOR for klassegrupperne UNGDOM, SENIOR, ÅBEN og VETERAN
- Skytteforeningskonkurrencer for:
  - Børnehold
  - Juniorhold
  - Seniorhold
  - Åben klassehold
  - Veteranhold

### **Nedenstående er beslutningsgruppe III (Bestyrelsen/KOU)**

#### **a. Afholdelse:**

DM afholdes én gang årligt, se Stævnekalenderen.

#### **b. Deltagelse:**

I de individuelle konkurrencer er der fri tilmelding. Indskud jf. udsendt indbydelse skal indbetales via landsdelsforeningen.

I holdkonkurrencerne kan hver landsdelsforening deltage med hold, således:

##### **(1) Landsdelsforeningshold:**

- I landsdelsforeningskonkurrencen UNGDOM kan hver landsdelsforening deltage med et hold bestående af 16+4 skytter således: Holdet består af 16 tællende skytter, men landsdelsforeningen kan på forhånd tilmelde op til 20 navngivne skytter, som kan indgå på holdet.

Følgende klasser SKAL være repræsenteret på det tællende hold BK1- 2 skytter, BK2- 2 skytter, BK3- 2 skytter, JUN1- 2 skytter, JUN2 - 2 skytter (i alt 10 skytter).

Resterende tællende skytter udgør (6). Heraf skal 4 være valgfrit fra klasserne BK1-3 og 2 valgfrit fra klasserne JUN1-2.

På hold		Antal	Klasse
Tællende		2	BK1
		2	BK2
		2	BK3
		2	JUN-1
		2	JUN-2
	Valgfri	4	BK1-3
		2	JUN 1-2
Brutto		4	Alle
I alt		20	

Skema vedrørende holdsammensætning kan findes på skytten.dk under Værd at vide.

- I landsdelsforeningskonkurrencen SENIOR kan hver landsdelsforening deltage med et hold bestående af 16+4 skytter således: Holdet består af 16 tællende skytter, men landsdelsforeningen kan på forhånd tilmelde op til 20 navngivne skytter, som kan indgå på holdet.

Følgende klasser SKAL være repræsenteret på det tællende hold UNG -1 skytte, SEN1- 1 skytte, SEN2- 1 skytte, SEN3- 1 skytte, VET1- 1 skytte, VET2- 1 skytte, ÅKL1- 1 skytte, og ÅKL2 -1 skytter (i alt 8 skytter).

Resterende tællende skytter udgør (8). Heraf skal 4 være valgfrit fra klasserne VET1-2 eller ÅKL1-3, og 4 valgfrit fra klasserne UNG eller SEN1-3.

På hold		Antal	Klasse
Tællende		1	UNG
		1	SEN-1
		1	SEN-2
		1	SEN-3
		1	ÅKL-1
		1	ÅKL-2
		1	VET-1
		1	VET-2
	Valgfri	4	ÅKL1-2 eller VET1-2
		4	UNG eller SEN1-3
Brutto		4	Alle
I alt		20	

Skema vedrørende holdsammensætning kan findes på skytten.dk under Værd at vide.

(2) Skytteforeningshold:

- I konkurrencen for skytteforeningshold kan hver landsdelsforening deltage med 2 skytteforeningshold bestående af 4 forud navngivne skytter inden for hver af de i afsnit II nævnte hold.

Børnehold	4 skytter fra BK1-3
Juniorhold	4 skytter fra JUN1-2
Seniorhold	4 skytter fra UNG/SEN1-3
Åben klasse hold	4 skytter ÅKL1-2
Veteranhold	4 skytter VET1-2

**c. Øvrige bestemmelser vedrørende hold:**

(1) Landsdelsforeningshold:

Landsdelsforeningen bestemmer selv hvilke skytter, der udgør bruttoholdet, og bestemmer derfor selv i hvilke klassegrupper og klasser man vil have ekstra skytter med i forhold til den krævede holdsammensætning. Reserveskytter er derfor en del af bruttoholdet.

Holdets resultat udgøres af summen af de bedste resultater i hovedskydningen for de skytter, som skal/kan indgå på holdet. Et hold er fuldtalligt, hvis blot det antal skytter, som er tællende til holdresultatet stiller op.

Bruttoholdets sammensætning kan ændres ubegrænset indtil 1. skytte har påbegyndt sin skydning. Herefter kan ændringer alene ske ved erstatning af en skytte med en anden skytte fra samme klasse, og den nye skytte må ikke have påbegyndt sin skydning.

#### (2) Skytteforeningshold:

Hver landsdel må stille med 2 foreningshold i hver række. De 2 foreningshold skal være fra forskellige foreninger.

Skytterne på det enkelte hold skal være fra samme forening.

Det er en betingelse for deltagelse, at skytteforeningsholdet har deltaget i en holdturnering eller 3 udtagelsesskydninger i indværende sæson.

Et hold skal gennemføre skydningen samlet på samme skydehold.

### **c. Skydningens gennemførelse:**

#### (1) Den individuelle:

Den individuelle konkurrence er opdelt i en hovedskydning og en mesterskabsskydning, samt for nogle klassegrupper yderligere med en semifinale og en finale:

Hovedskydningen omfatter klasseprogram, gevær, 50 m (se kapitel 5C pkt.3).

Mesterskabsskydningen er en gentagelse af hovedskydningen. Der er fri tilmelding til mesterskabsskydningen. Vejledende mesterskabskrav vil dog være opslået på banen. Skytter, der deltager i skytteforeningsholdsfinalen, kan ved skriftlig tilkendegivelse inden skydningens start meddele stævneledelsen, at finalens resultat skal gælde som individuel mesterskabsresultat. Af arrangementsmæssige årsager kan denne regel dog fraviges

## Semifinaler og finaler:

### Børn- og Juniorskytter:

For klassegruppen Børn og for klassegruppen Junior skydes der afsluttende finalerunder. For deltagelse i finalerne kræves der et fast pointtal sammenlagt for hoved- og mesterskabsskydningen. Pointkravet fastlægges årligt i forbindelse med udsendelsen af indbydelsen og vil fremgå heraf.

I finalen skydes følgende:

Prøveskud: Frit antal inden 5 minutter forud for gældende skud.

- 5 skud liggende, skydetid 4 min. Åben skærm, samlet markering efter endt serie. Der anvendes 1/10 markering.
- 5 skud liggende, skydetid 1 min. pr. skud. Markering efter hvert skud. Der anvendes 1/10 markering.

### **Stillingsskytter:**

For UNG og SEN1-3 skydes der en semifinal bestående af de 30 bedst placerede skytter fra hoved- og mesterskabsskydning sammenlagt, samt skytter med pointlighed med nr. 30. Semifinalen er en gentagelse af hoved- og mesterskabsskydningen.

Resultatet for semifinalen tillægges resultatet for hoved- og mesterskabsskydningen, og de 10 bedst placerede skytter herefter, samt skytter med pointlighed deltager i finaleskydningen. Der skal deltage mindst 8 skytter i finalen. I finalen skydes følgende:

Prøveskud: Frit antal inden for 5 minutter forud for gældende skud.

Gældende skud: Der skydes

- 5 skud knælende, skydetid 4 min. Åben skærm, samlet markering efter endt serie. Der anvendes 1/10 markering.
- 5 skud stående, skydetid 1 min. pr. skud. Markering efter hvert skud. Der anvendes 1/10 markering.

### **Liggende skytter:**

For AKL1-2 og VET1-2 skydes der en finale for de 10 bedst placerede skytter fra hoved- og mesterskabsskydningen sammenlagt samt de skytter, der har pointlighed med skytte nr. 10. Der skal mindst deltage 8 skytter i finalen. I finalen skydes følgende:

Prøveskud: Frit antal inden 5 minutter forud for gældende skud.

- 5 skud liggende, skydetid 4 min. Åben skærm, samlet markering efter endt serie. Der anvendes 1/10 markering.
- 5 skud liggende, skydetid 1 min. pr. skud. Markering efter hvert skud. Der anvendes 1/10 markering.

Klassemestre:

Klassemester i den pågældende klasse er den skytte, der opnår højeste sammenlagte pointsum fra hoved- og mesterskabsskydning. Ved pointlighed, se konkurrencebestemmelserne herfor. Dersom 1., 2. og 3. pladsen ikke kan afklares efter konkurrencebestemmelserne, uddeles der yderligere medaljer.

Danmarksmester:

For klassegruppen Børn og for klassegruppen Junior er Danmarksmesteren den skytte, der opnår højeste sammenlagte pointsum i hovedskydning, mesterskabsskydning og finale, i alt 50 skud. Ved pointlighed på 1., 2. og 3. pladsen foretages omskydning med 3 skud, skydetid ét minut pr. skud. Ved fortsat pointlighed foretages omskydning med 1 skud ad gangen indtil pointforskel foreligger.

For klassegrupperne Ungdom og Senior (samlet), er Danmarksmesteren den skytte, der opnår højeste sammenlagte pointsum i hovedskydning, mesterskabsskydning, semifinale og finale, i alt 55 skud. Ved pointlighed på 1., 2. og 3. pladsen foretages omskydning med 3 skud stående, skydetid ét minut pr. skud. Ved fortsat pointlighed, foretages omskydningen med 1 skud ad gangen indtil pointforskel foreligger. Øvrig indrangering efter konkurrencebestemmelserne.

For klassegrupperne Åben klasse og Veteran (samlet) er Danmarksmesteren den skytte, der opnår højeste sammenlagte pointsum i hovedskydning, mesterskabsskydning og finale, i alt 40 skud. Ved pointlighed på 1., 2. og 3. pladsen foretages omskydning med 3 skud, skydetid ét minut pr. skud. Ved fortsat pointlighed, foretages omskydningen med 1 skud ad gangen indtil pointforskel foreligger. Øvrig indrangering efter konkurrencebestemmelserne.

(2) Landsdelsforeningsholdkonkurrencerne:

Danmarksmester er de landsdelsforeningshold, der opnår højeste sammenlagte pointsum. Ved pointlighed, se konkurrencebestemmelserne herfor.

(3) Skytteforeningskonkurrencerne:

Et mesterskab er opdelt i en hovedskydning og en finaleskydning:

Hovedskydningen omfatter klasseprogram, gevær, 50 m, se kapitel 5.C.3. Hovedskydningens resultat fra DM gevær 50 m individuelt, benyttes til holdskydningens hovedskydning.

Finaleskydningen er en gentagelse af hovedskydningen. I finaleskydningen deltager de 4 bedst placerede hold, samt de hold, der har pointlighed med 4. pladsen. Skytterne kan ved skriftlig tilkendegivelse inden skydningens start meddele stævneledelsen at finaleskydningens resultat ligeledes skal tælle som skyttens individuelle mesterskab.

Det er ikke tilladt at udskifte skytterne på holdet mellem hoved- og finaleskydningen.

Danmarksmester er de skytteforeningshold, der i hver række opnår højeste sammenlagte pointsum fra hoved- og finaleskydning. Ved pointlighed, se konkurrencebestemmelserne herfor.

#### **d. Præmier:**

Der overrækkes:  
i holdkonkurrencerne:

- guld-, sølv- og bronzemedaljer til deltagerne på henholdsvis hold/bruttohold 1, 2 og 3 samt pokal til vindende hold i hver række.

i de individuelle konkurrencer:

- pokal og guldmedalje til Danmarksmesterne og sølv- og bronzemedalje til nr. 2 og 3
- guld-, sølv- og bronzemedaljer til nr. 1, 2 og 3 i hver mesterskabsklasse samt pokal til klasseførerne.
- endvidere et antal præmier i forhold til deltagerantallet i hver hovedskydningssklasse.

## C Danmarksmesterskaber, gevær, 200 m

### Nedenstående er beslutningsgruppe I (Årsmødet)

De Danske Skytteforeninger afholder hvert år DM på gevær, 200 m.

### Nedenstående er beslutningsgruppe II (Aktivitetsmødet)

Mesterskaberne omfatter en individuel konkurrence for hver klasse samt holdkonkurrencer således:

- Landsdelsforeningskonkurrence UNGDOM for klassegrupperne BØRN og JUNIOR
- Landsdelsforeningskonkurrence SENIOR for klassegrupperne UNGDOM, SENIOR, ÅBEN og VETERAN
- Skytteforeningskonkurrencer for:
  - Børnehold
  - Juniorhold
  - Seniorhold
  - Åben klassehold
  - Veteranhold

### Nedenstående er beslutningsgruppe III (Bestyrelsen/KOU)

#### a. Afholdelse:

DM afholdes én gang årligt, se Stævnekalenderen.

#### b. Deltagelse:

I de individuelle konkurrencer er der fri tilmelding. Indskud jf. udsendt indbydelse skal indbetales via landsdelsforeningen.

I holdkonkurrencerne kan hver landsdelsforening deltage med hold, således:

##### (1) Landsdelsforeningshold:

- I landsdelsforeningskonkurrencen UNGDOM kan hver landsdelsforening deltage med et hold bestående af 12+3 skytter således: Holdet består af 12 tællende skytter, men landsdelsforeningen kan på forhånd tilmelde op til 15 navngivne skytter, som kan indgå på holdet.

Følgende klasser SKAL være repræsenteret på det tællende hold BK- 4 skytter, JUN- 4 skytter (i alt 8 skytter).

Resterende tællende skytter udgør (4), valgfrit fra klasserne BK og JUN.

På hold		Antal	Klasse
Tællende		4	BK
		4	JUN
	Valgfri	4	BK eller JUN
Brutto		3	Alle
I alt		15	

Skema vedrørende holdsammensætning kan findes på [skytten.dk](http://skytten.dk) under Værd at vide.

- I landsdelsforeningskonkurrencen SENIOR kan hver landsdelsforening deltage med et hold bestående af 16+4 skytter således: Holdet består af 16 tællende skytter, men landsdelsforeningen kan på forhånd tilmelde op til 20 navngivne skytter, som kan indgå på holdet.

Følgende klasser SKAL være repræsenteret på det tællende hold UNG - 1 skytte, SEN1- 1 skytte, SEN2- 1 skytte, SEN3- 1 skytte, VET1- 1 skytte, VET2- 1 skytte, ÅKL1- 1 skytte og ÅKL2- 1 skytte (i alt 8 skytter).

Resterende tællende skytter udgør (8). Heraf skal 4 være valgfrit fra klasserne VET1-2 eller ÅKL1-2, og 4 valgfrit fra klasserne UNG eller SEN1-3.

På hold		Antal	Klasse
Tællende		1	UNG
		1	SEN-1
		1	SEN-2
		1	SEN-3
		1	ÅKL-1
		1	ÅKL-2

		1	VET-1
		1	VET-2
	Valgfri	4	ÅKL1-2 eller VET1-2
		4	UNG eller SEN1-3
Brutto		4	Alle
I alt		20	

Skema vedrørende holds sammensætning kan findes på skytten.dk under Værd at vide.

## (2) Skytteforeningshold:

- I konkurrencen for skytteforeningshold kan hver landsdelsforening deltage med 2 skytteforeningshold bestående af 4 forud navngivne skytter inden for hver af de i afsnit II nævnte hold.

### Holdssammensætning:

- Børnehold: 4 skytter fra BK
- Juniorhold: 4 skytter fra JUN
- Seniorhold: 4 skytter fra UNG/SEN1-3
- Åben klassehold: 4 skytter fra ÅKL1-2
- Veteranhold: 4 skytter fra VET1-2

## c. Øvrige bestemmelser vedrørende hold:

### (1) Landsdelsforeningshold

Landsdelsforeningen bestemmer selv hvilke skytter, der udgør bruttoholdet, og bestemmer derfor selv i hvilke klassegrupper og klasser man vil have ekstra skytter med i forhold til den krævede holdsammensætning. Reserveskytter er derfor en del af bruttoholdet.

Holdets resultat udgøres af summen af de bedste resultater i hovedskydningen for de skytter, som skal/kan indgå på holdet. Et hold er fuldtalligt, hvis blot det antal skytter, som er tællende til holdresultatet stiller op.

Bruttoholdets sammensætning kan ændres ubegrænset indtil 1. skytte har påbegyndt sin skydning. Herefter kan ændringer alene ske ved erstatning af en skytte med en anden skytte fra samme klasse, og den nye skytte må ikke have påbegyndt sin skydning.

### (2) Skytteforeningshold

Hver landsdel må stille med 2 foreningshold i hver række. De 2 foreningshold skal være fra forskellige foreninger. Skytterne på det enkelte hold skal være fra samme forening.

Det er en betingelse for deltagelse, at skytteforeningsholdet har deltaget i en holdturnering eller 3 udtagelsesskydninger i indeværende sæson.

Et hold skal gennemføre skydningen samlet på samme skydehold

#### **d. Skydningens gennemførelse:**

##### **(1) Den Individuelle**

Den individuelle konkurrence for er opdelt i en hovedskydning og en mesterskabsskydning, samt for nogle klassegrupper yderligere med en semifinale og en finale:

Hovedskydningen omfatter klasseprogram, gevær, 200 m (se kapitel 5C pkt. 4).

Mesterskabsskydningen er en gentagelse af hovedskydningen. Der er fri tilmelding til Mesterskabsskydningen. Vejledende mesterskabskrav vil dog være opslået på banen. Skytter, der deltager i skytteforeningsholdsfinalen, kan ved skriftlig tilkendegivelse inden skydningens start meddele stævneledelsen, at finalens resultat skal gælde som individuelt mesterskabsresultat. Af arrangementsmæssige årsager kan denne regel dog fraviges

#### **Semifinaler og finaler:**

##### **Stillingsskytter:**

For UNG og SEN1-3 skydes der en semifinale bestående af de 30 bedst placerede skytter fra hoved- og mesterskabsskydning sammenlagt, samt skytter med pointlighed med nr. 30. Semifinalen er en gentagelse af hoved- og mesterskabs-skydningen.

Resultatet for semifinalen tillægges resultatet for hoved- og mesterskabsskydningen, og de 10 bedst placerede skytter herefter, samt skytter med pointlighed deltager i finaleskydningen. Der skal deltage mindst 8 skytter i finalen. I finalen skydes følgende:

Prøveskud: Frit antal inden for 5 minutter forud for gældende skud.

Gældende skud: Der skydes

- 5 skud knælende, skydetid 4 min. Åben skærm, samlet markering efter endt serie. Der anvendes 1/10-dels markering.
- 5 skud stående, skydetid 1 min. pr. skud. Markering efter hvert skud. Der anvendes 1/10-dels markering.

### **Liggende skytter:**

For ÅKL1-2 og VET1-2 skydes der en finale for de 10 bedst placerede skytter fra hoved- og mesterskabsskydningen sammenlagt, samt skytter med pointlighed deltager i finaleskydningen. Der skal deltage mindst 8 skytter i finalen. I finalen skydes følgende:

Prøveskud: Frit antal inden 5 minutter forud for gældende skud.

Gældende skud: Der skydes

- 5 skud liggende, skydetid 4 min. Åben skærm, samlet markering efter endt serie. Der anvendes 1/10 dels markering.
- 5 skud liggende, skydetid 1 min. pr. skud. Markering efter hvert skud. Der anvendes 1/10 dels markering.

### **Klassemestre:**

Klassemester i den pågældende klasse er den skytte, der opnår højeste sammenlagte pointsum fra hoved- og mesterskabsskydning. Ved pointlighed, se konkurrencebestemmelserne herfor.

Dersom 1., 2. og 3. pladsen ikke kan afklares efter konkurrencebestemmelserne, uddeles der yderligere medaljer.

### **Danmarksmester:**

Danmarksmester for klassegrupperne Børn og Junior er Danmarksmesteren den bedste skytte indenfor klassegruppen. Ved pointlighed, se konkurrencebestemmelserne herfor. Dersom 1., 2. og 3. pladsen ikke kan afklares efter konkurrencebestemmelserne, uddeles der yderligere medaljer.

For klassegrupperne Ungdom og Senior (samlet) er Danmarksmesteren den skytte, der opnår højeste sammenlagte pointsum i hoved- og mesterskabsskydning, semifinaler og finale, i alt 55 skud. Ved pointlighed på 1., 2. og 3. pladsen foretages omskydning med 3 skud stående, skydetid ét minut pr. skud. Ved fortsat pointlighed foretages omskydningen med 1 skud ad gangen indtil pointforskel foreligger. Øvrig indrangering efter konkurrencebestemmelserne.

For klassegrupperne Åben og Veteran (samlet) er Danmarksmesteren den skytte, der opnår højeste sammenlagte pointsum i hovedskydning, mesterskabsskydning og finale, i alt 40 skud. Ved pointlighed på 1., 2. og 3. pladsen foretages omskydning med 3 skud, skydetid ét minut pr. skud. Ved fortsat pointlighed foretages omskydningen med 1 skud ad gangen indtil pointforskel foreligger. Øvrig indrangering efter konkurrencebestemmelserne.

For klassegrupper med kun 1 klasse er klassemesteren samtidig Danmarksmester og Klassemester titlen udgår.

(2) Landsdelsforeningsholdkonkurrencerne:

Danmarksmester er de landsdelsforeningshold, der opnår højeste sammenlagte pointsum. Ved pointlighed, se konkurrencebestemmelserne herfor.

(3) Skytteforeningsholdkonkurrencerne:

Et mesterskab er opdelt i en hovedskydning og en finaleskydning:

Hovedskydningen omfatter klasseprogram, gevær, 200 m, se kapitel 5.C.4. Hovedskydningens resultat fra DM gevær 200 m individuelt, benyttes til holdskydningens hovedskydning.

Finaleskydningen er en gentagelse af hovedskydningen. I finaleskydningen deltager de 4 bedst placerede hold inden for hver klasse, samt de hold, der har pointlighed med 4. pladsen. Skytterne kan ved skriftlig tilkendegivelse inden skydningens start meddele stævneledelsen at finaleskydningens resultat ligeledes skal tælle som skyttens individuelle mesterskab.

Det er ikke tilladt at udskifte skytterne på holdet mellem hoved- og finaleskydningen.

Danmarksmester er de skytteforeningshold, der i hver række opnår højeste sammenlagte pointsum fra hoved- og finaleskydning. Ved pointlighed, se konkurrencebestemmelserne herfor.

#### **e. Præmier:**

Der overrækkes:

i holdkonkurrencerne:

- guld-, sølv- og bronzemedaljer til deltagerne på henholdsvis hold/bruttohold 1, 2 og 3 samt pokal til vindende hold i hver række.

I de individuelle konkurrencer:

- pokal og guldmedalje til Danmarksmesterne og sølv- og bronzemedalje til nr. 2 og 3
- guld-, sølv- og bronzemedaljer til nr. 1, 2 og 3 i hver mesterskabsklasse samt pokal til klassemesterne.
- endvidere et antal præmier i forhold til deltagerantallet i hver hovedskydningsklasse.

## **D1 Danmarksmesterskab, gevær, 300 m**

### **Nedenstående er beslutningsgruppe I (Årsmødet)**

De Danske Skytteforeninger afholder hvert år DM for gevær, 300 m.

### **Nedenstående er beslutningsgruppe II (Aktivitetsmødet)**

Mesterskaberne omfatter en individuel konkurrence for hver klasse samt holdkonkurrencer således:

- Landsdelsforeningskonkurrence UNGDOM for klassegrupperne BØRN og JUNIOR
- Landsdelsforeningskonkurrence SENIOR for klassegrupperne UNGDOM, SENIOR, ÅBEN og VETERAN

### **Nedenstående er beslutningsgruppe III (Bestyrelsen/KOU)**

#### **a. Afholdelse:**

DM afholdes én gang årligt, se Stævnekalenderen.

#### **b. Deltagelse:**

I de individuelle konkurrencer er der fri tilmelding. Indskud jf. udsendt indbydelse skal indbetales via landsdelsforeningen.

I holdkonkurrencerne kan hver landsdelsforening deltage med hold, således:

#### **(1) Landsdelsforeningshold:**

- I landsdelsforeningskonkurrencen UNGDOM kan hver landsdelsforening deltage med et hold bestående af 4+1 skytte således: Holdet består af 4 tællende skytter, men landsdelsforeningen kan på forhånd tilmelde op til 5 navngivne skytter, som kan indgå på holdet.

Følgende klasser SKAL være repræsenteret på det tællende hold:

BK- 1 skytte, JUN- 1 skytte (i alt 2 skytter).

Resterende tællende skytter udgør (2) valgfrit fra klasserne BK eller JUN.

På hold		Antal	Klasse
Tællende		1	BK
		1	JUN
	Valgfri	2	BK eller JUN
Brutto		1	Alle
I alt		5	

Skema vedrørende holdsammensætning kan findes på skytten.dk under Værd at vide.

- I landsdelsforeningskonkurrencen SENIOR kan hver landsdelsforening deltage med et hold bestående af 8+2 skytter således: Holdet består af 8 tællende skytter, men landsdelsforeningen kan på forhånd tilmelde op til 10 navngivne skytter, som kan indgå på holdet.

Følgende klasser SKAL være repræsenteret på det tællende hold:

UNG- 1 skytte, SEN1- 1 skytte, SEN2- 1 skytte, SEN3- 1 skytte, VET- 1 skytte, ÅKL- 1 skytte (i alt 6 skytter).

Resterende tællende skytter udgør (2). Heraf skal 1 være valgfrit fra klasserne VET eller ÅKL, og 1 valgfrit fra klasserne UNG eller SEN1-3.

På hold		Antal	Klasse
Tællende		1	UNG
		1	SEN-1
		1	SEN-2
		1	SEN-3
		1	ÅKL
		1	VET
	Valgfri	1	UNG eller SEN1-3
		1	ÅKL eller VET
Brutto		2	Alle
I alt		10	

Skema vedrørende holdsammensætning kan findes på skytten.dk under Værd at vide.

### c. Øvrige bestemmelser vedrørende hold:

(1) Landsdelsforeningshold:

Landsdelsforeningen bestemmer selv hvilke skytter, der udgør bruttoholdet, og bestemmer derfor selv i hvilke klassegrupper og klasser man vil have ekstra skytter med i forhold til den krævede holdsammensætning. Reserveskytter er derfor en del af bruttoholdet.

Holdets resultat udgøres af summen af de bedste resultater i hovedskydningen for de skytter, som skal/kan indgå på holdet. Et hold er fuldtalligt, hvis blot det antal skytter, som er tællende til holdresultatet stiller op.

Bruttoholdets sammensætning kan ændres ubegrænset indtil 1. skytte har påbegyndt sin skydning. Herefter kan ændringer alene ske ved erstatning af en skytte med en anden skytte fra samme klasse, og den nye skytte må ikke have påbegyndt sin skydning.

#### **d. Skydningens gennemførelse:**

(1) Den individuelle:

Den individuelle konkurrence for klassegrupperne UNG og SEN omfatter skydningen klasseprogram, gevær 300 meter (se kapitel 5C pkt. .5)

For klassegrupperne: BK, JUN, VET og ÅKL er skydningen opdelt i en hovedskydning og en mesterskabsskydning

Hovedskydningen omfatter klasseprogram, gevær, 300 meter, se kap. 5.C.5. Mesterskabsskydningen er en gentagelse af hovedskydningen. Der er fri tilmelding til mesterskabsskydningen. Vejledende mesterskabskrav kan dog blive opløst på banen.

Klassemestre:

Klassemester i klasserne: BK, JUN, VET og ÅKL, er den skytte, der opnår højeste sammenlagte pointsum fra hoved- og mesterskabsskydning.

Klassemester i klasserne: UNG og SEN, er den skytte, der opnår højeste pointsum.

Ved pointlighed, se konkurrencebestemmelserne herfor.

Dersom 1., 2. og 3. pladsen ikke kan afklares efter konkurrencebestemmelserne, uddeles der yderligere medaljer.

Danmarksmester:

Danmarksmester for samtlige klassegrupper er Danmarksmesteren den bedste skytte indenfor klassegruppen. Ved pointlighed, se konkurrencebestemmelserne herfor.

Dersom 1., 2. og 3. pladsen ikke kan afklares efter konkurrencebestemmelserne, uddeles der yderligere medaljer.

For klassegrupper med kun 1 klasse er klassemesteren samtidig Danmarksmester og Klassemester titlen udgår.

(2) Landsdelsforeningsholdkonkurrencen:

Resultatet fra DM 300m individuelt benyttes til holdskydningen.

Danmarksmester er de landsdelsforeningshold, der opnår højeste sammenlagte pointsum. Ved pointlighed, se konkurrencebestemmelserne herfor.

#### **d. Præmier:**

Der overrækkes:

i holdkonkurrencen:

- guld-, sølv- og bronzemedaljer til deltagerne på henholdsvis hold/brutohold 1, 2 og 3 samt pokal til vindende hold i de individuelle konkurrencer:
- pokal og guldmedalje til Danmarksmesterne og sølv- og bronzemedalje til nr. 2 og 3
- guld-, sølv- og bronzemedaljer til nr. 1, 2 og 3 i hver mester-skabsklasse samt pokal til klassemesterne.
- endvidere et antal præmier i forhold til deltagerantallet i hver klasse.

## **E Danmarksmesterskab i Nordisk program 300 m**

### **Nedenstående er beslutningsgruppe I (Årsmødet)**

De Danske Skytteforeninger afholder hvert år DM på gevær, Nordisk program 300 m.

### **Nedenstående er beslutningsgruppe II (Aktivitetsmødet)**

Mesterskaberne omfatter en individuel konkurrence for hver klasse samt holdkonkurrencer således:

- Landsdelsforeningskonkurrence SENIOR for klassegrupperne UNGDOM og SENIOR

### **Nedenstående er beslutningsgruppe III (Bestyrelsen/KOU)**

#### **a. Afholdelse:**

DM afholdes én gang årligt, se Stævnekalenderen.

#### **b. Deltagelse:**

I de individuelle konkurrencer er der fri tilmelding. Indskud jf. ud-sendt indbydelse skal indbetales via landsdelsforeningen.

I holdkonkurrencerne kan hver landsdelsforening deltage med hold, således:

(1) Landsdelsforeningshold

- I landsdelsforeningskonkurrencen SENIOR kan hver landsdels-forening deltage med et hold bestående af 4+1 skytter således:

Holdet består af 4 tællende skytter, men landsdelsforeningen kan på forhånd tilmelde op til 5 navngivne skytter, som kan indgå på holdet.

Følgende klasser SKAL være repræsenteret på det tællende hold:

UNG- 1 skytte, SEN1- 1 skytte, SEN2- 1 skytte (i alt 3 skytter).

Resterende tællende skytter udgør (1) valgfrit fra klasserne UNG eller SEN1-2.

På hold		Antal	Klasse
Tællende		1	UNG
		1	SEN-1
		1	SEN-2
	Valgfri	1	UNG eller SEN1-2
Brutto		1	Alle
I alt		5	

Skema vedrørende holdsammensætning kan findes på skytten.dk under Værd at vide.

### c. Øvrige bestemmelser vedrørende hold:

#### (1) Landsdelsforeningshold

Landsdelsforeningen bestemmer selv hvilke skytter, der udgør bruttoholdet, og bestemmer derfor selv i hvilke klassegrupper og klasser man vil have ekstra skytter med i forhold til den krævede holdsammensætning. Reserveskytter er derfor en del af bruttoholdet.

Holdets resultat udgøres af summen af de bedste resultater i hovedskydningen for de skytter, som skal/kan indgå på holdet. Et hold er fuldtalligt, hvis blot det antal skytter, som er tællende til holdresultatet stiller op.

Bruttoholdets sammensætning kan ændres ubegrænset indtil 1. skytte har påbegyndt sin skydning. Herefter kan ændringer alene ske ved erstatning af en skytte med en anden skytte fra samme klasse, og den nye skytte må ikke have påbegyndt sin skydning.

#### **d. Skydningens gennemførelse:**

##### **(1) Den individuelle:**

Den individuelle konkurrence omfatter Nordisk program, gevær, 300 m (se kapitel 5C pkt. 6)

##### **Klassemestre:**

Klassemester i den pågældende klasse er den skytte, der opnår højeste pointsum. Ved pointlighed, se konkurrencebestemmelserne herfor.

Dersom 1., 2. og 3. pladsen ikke kan afklares efter konkurrencebestemmelserne, uddeles der yderligere medaljer.

##### **Danmarksmester:**

Danmarksmester for begge klassegrupper er Danmarksmesteren den bedste skytte indenfor klassegruppen. Ved pointlighed, se konkurrencebestemmelserne herfor.

Dersom 1., 2. og 3. pladsen ikke kan afklares efter konkurrencebestemmelserne, uddeles der yderligere medaljer.

For klassegrupper med kun 1 klasse er klassemesteren samtidig Danmarksmester og Klassemester titlen udgår.

##### **(2) Holdkonkurrencen**

Resultatet fra DM Nordisk program gevær 300m individuelt benyttes til holdskydningen.

Danmarksmester er de landsdelsforeningshold, der opnår højeste sammenlagte pointsum. Ved pointlighed, se konkurrencebestemmelserne herfor.

#### **e. Præmier:**

Der overrækkes:

i holdkonkurrencerne:

- guld-, sølv- og bronzemedaljer til deltagerne på henholdsvis hold/bruttohold 1, 2 og 3 samt pokal til vindende hold i hver række.

i de individuelle konkurrencer:

- pokal og guldmedalje til Danmarksmesterne og sølv og bronzemedalje til nr. 2 og 3
- guld-, sølv- og bronzemedaljer til nr. 1, 2 og 3 i hver mesterskabsklasse, samt pokal til klassemesterne.
- endvidere et antal præmier i forhold til deltagerantallet i hver hovedskydningsklasse.

## Kap. 16 Terrænskydning, gevær og pistol

### A1 Landsdelsstævne ØST/VEST, terræn- og sekundskydning, gevær

#### Nedenstående er beslutningsgruppe I (Årsmødet)

De Danske Skytteforeninger afholder hvert år et landsdelsstævne ØST og et landsdelsstævne VEST i terræn- og sekundskydning med gevær.

#### Nedenstående er beslutningsgruppe II (Aktivitetsmøde)

Terrænskydningen omfatter en holdkonkurrence og en individuel konkurrence.

Sekundskydningen omfatter ligeledes holdkonkurrence og individuel konkurrence.

#### a. Holdkonkurrence, terrænskydning

- Der konkurreres i 4 rækker for hold, en række for
- ungskyttehold (bestående af Junior og Ungskytter)
  - førstehold
  - andehold
  - veteranhold

#### b. Individuel konkurrence, terrænskydning

- Der konkurreres i 6 rækker, en række for
- juniorklasse
  - ungskytter,
  - klasse 1-skytter
  - klasse 2-skytter
  - veteranskytter
  - åben klasse skytter

#### c. Holdkonkurrence, sekundskydning

- Der konkurreres i 3 rækker for hold, en række for
- ungskyttehold (junior- og ungskytter)
  - seniorhold
  - veteranhold

#### d. Individuel konkurrence, sekundskydning

- Der konkurreres i 4 rækker, en række for
- juniorskytter
  - ungskytter
  - senior- og åben klasse skytter
  - veteranskytter

## Nedenstående er beslutningsgruppe III (KOU)

### a. Afholdelse se Stævnekalenderen.

Stævne ØST er for landsdelsforeninger Øst for Storebælt.

Stævne VEST er for landsdelsforeninger Vest for Storebælt.

### b. Deltagelse, terrænskydning

I den individuelle konkurrence er der fri tilmelding. Indskud jf. udsendt indbydelse, skal indbetales via landsdelsforeningen.

I holdkonkurrencerne må landsdelsforeningerne hver stille med et førstehold og et ubegrænset antal andet hold med 10 skytter på hvert hold, heraf maksimalt 4 liggende skytter. Endvidere må hver landsdelsforening stille med et førstehold bestående af 4 ungskytter og/eller juniorskytter, dog maksimalt 2 juniorer, og et ubegrænset antal tilsvarende andehold. Endelig må hvert landsdel stille med et førstehold bestående af 4 veteraner, samt et ubegrænset antal tilsvarende andehold. En skytte kan kun deltage på et landsdelsforeningshold. Kun fuldtallige landsdelshold kan indgå i konkurrencen.

### c. Terrænskydningens gennemførelse

Terrænskydningen omfatter 7 stationer samt en indskydning. Patronforbrug 48 stk. Indrangering efter bestemmelserne.

### d. Deltagelse, sekundskydning

Alle skytter tilmeldt terrænskydningen kan deltage.

I Landsdelsforeningsholdskydningen for senior, deltager seniorførsteholdet, de 6 hurtigste tider tæller. I Landsdelsforeningsholdskydningen for junior-/ungskytter deltager ungskytteholdet, de 2 hurtigste tider tæller.

I Landsdelsforeningsholdskydningen for veteranskytter deltager veteranholdet, de 2 hurtigste tider tæller.

### e. Sekundskydningens gennemførelse

Jf. bestemmelserne i kapitel 8.B.

Der kan kun opnås et tidsresultat, dersom alle 3 mål er truffet.

### f. Præmier

Der overrækkes:

I holdkonkurrencerne

- for ungskyttehold, førstehold og veteranhold medaljer i guld, sølv og bronze til deltagerne på henholdsvis hold nr. 1, 2 og 3.

I de individuelle konkurrencer:

- medaljer i guld, sølv, bronze til henholdsvis nr. 1, 2 og 3 i hver klasse
- endvidere et antal præmier i forhold til deltagerantallet i hver klasse

## **A2 Danmarksmesterskab i terrænskydning og sekundskydning, gevær**

### **Nedenstående er beslutningsgruppe I (Årsmødet)**

De Danske Skytteforeninger afholder hvert år DM i terræn- og sekundskydning med gevær.

### **Nedenstående er beslutningsgruppe II (Aktivitetsmødet)**

Mesterskaberne omfatter:

#### **a. Landsdelsforeningsholdkonkurrence, terrænskydning**

Der konkurreres i 3 rækker for hold, en række for

- ungskyttehold (junior- og ungskytter)
- seniorhold
- veteranhold

#### **b. Foreningsholdskonkurrence**

Der konkurreres i 1 række, en række for:

- foreningshold

#### **c. Individuel konkurrence, terrænskydning**

Der konkurreres i 6 rækker, en række for

- juniorskytter
- ungskytter
- klasse 1-skytter
- klasse 2-skytter
- veteranskytter
- åben klasse skytter

#### **d. Landsdelsforeningsholdkonkurrence, sekundskydning**

Der konkurreres i 3 rækker for hold, en række for

- ungskyttehold (junior- og ungskytter)
- seniorhold
- veteranhold

#### **e. Individuel konkurrence, sekundskydning**

Der konkurreres i 4 rækker, en række for

- juniorskytter
- ungskytter

- senior- og åben klasse skytter
- veteranskytter

## **Nedenstående er beslutningsgruppe III (KOU)**

### **a. Afholdelse**

Se Stævnekalenderen.

### **b. Deltagelse i Terrænskydningen**

I den individuelle konkurrence er der fri tilmelding.

I Landsdelsforeningsholdkonkurrencerne kan alle hold som har gennemført ØST og VEST skydningen deltage.

I Foreningsholdkonkurrencen kan følgende deltage:

- de foreningshold der i indeværende sæson har gennemført minimum 4 skydninger forud for DM i den landsdækkende geværtæturnering jf. kap. 17.J. Der kan kun deltage et hold fra samme forening.

Indskud, jf. udsendt indbydelse, skal indbetales via landsdelsforeningen.

### **c. Terrænskydningens gennemførelse**

(1) Den individuelle konkurrence

Terrænskydningen omfatter 7 stationer samt en indskydning. Patronforbrug 48 stk. jf. bestemmelserne i kapitel 8.

Klassemestre:

Klassemester i den pågældende klasse er den skytte, der opnår højeste pointsum. Ved pointlighed, se konkurrencebestemmelserne herfor.

Dersom 1., 2. og 3. pladsen ikke kan afklares efter konkurrencebestemmelserne, uddeles der yderligere medaljer.

### **Danmarks-mester:**

Der afvikles 5 finaler én for:

- de 10 bedst placerede seniorskytter
- de 5 bedst placerede ungskytter
- de 5 bedst placerede juniorer
- de 5 bedst placerede veteranskytter
- de 5 bedst placerede skytter fra klasse åben

Finalerne skydes på én station. Klassegrupperne SEN og UNG skyder 6 skud liggende og 6 skud knælende. Klassegrupperne

JUN, VET, og ÅKL skyder 2 x 6 skud liggende. Serierne markeres samlet.

Danmarksmester er den skytte i hver finale, der sammenlagt (terrænskydning + finale) opnår højeste pointsum. Ved pointlighed tælles inderringen i finalerunden. Ved fortsat pointlighed på 1., 2. og 3. pladsen, gentages finalen indtil en afgørelse foreligger.

For klassegrupper med kun 1 klasse er klassemesteren samtidig Danmarksmester og Klassemester titlen udgår.

(2) Landsdelsforeningsholdkonkurrencerne

Terrænskydningen omfatter 7 stationer samt en indskydning. Patronforbrug 48 stk. jf. bestemmelserne i kapitel 8.

Skytter, der ikke indgår på hold, kan uden for konkurrencen deltage i den for hold arrangerede skydning med dermed opnåelse af O-tal.

(3) Foreningsholdkonkurrencerne

Terrænskydningen omfatter 7 stationer samt en indskydning. Patronforbrug 48 stk. jf. bestemmelserne i kapitel 8.

Foreningsholdkonkurrencerne afvikles sammen med DM individuel. Danmarksmester er den forening som sammenlagt opnår højest pointsum.

**d. Deltagelse i Sekundskydning**

Alle skytter, der er tilmeldt DM/individuel og DM/hold, kan deltage. Indskud, jf. udsendt indbydelse, skal indbetales via landsdelsforeningen.

**e. Sekundskydningens gennemførelse**

Skydningen gennemføres jf. kapitel 8.B.

Der skydes én skudserie af indtil 6 skud pr. skytte.

Der kan kun opnås et tidsresultat, når alle 3 mål er truffet.

(1)DM individuelt

Danmarksmester

Danmarksmester er den skytte, der i hver række opnår laveste tid. Øvrig indrangering jfr. konkurrencebestemmelserne. Dersom 1, 2. og 3. pladsen ikke kan afklares efter konkurrencebestemmelserne, uddeles der yderligere medaljer.

## (2)DM hold

I Landsdelsforeningsholdskydningen for senior, deltager seniorholdet, de 6 hurtigste tider tæller. I Landsdelsforeningsholdskydningen for ungskytter deltager ungskytteholdet, de 2 hurtigste tider tæller. I Landsdelsforeningsholdskydningen for veteranskytter deltager veteranholdet, de 2 hurtigste tider tæller.

## f. Præmier

Der overrækkes

i Landsdelsforeningsholdkonkurrencen

- guld-, sølv- og bronzemedaljer til deltagerne på henholdsvis hold 1, 2 og 3 samt pokal til vindende hold

i Foreningsholdkonkurrencen

- guld-, sølv- og bronzemedaljer til deltagerne på henholdsvis hold 1, 2 og 3

i de individuelle konkurrencer:

- pokal og guldmedalje til Danmarksmesterne og sølv- og bronzemedalje til nr. 2 og 3
- guld-, sølv- og bronzemedaljer til nr. 1, 2 og 3 i hver klasse samt pokal til klassemesterne.
- endvidere et antal præmier i forhold til deltagerantallet i hver klasse.

## **B1 Danmarksmesterskab i terræn- og sekundskydning, pistol**

### **Nedenstående er beslutningsgruppe I (Årsmødet)**

De Danske Skytteforeninger afholder hvert år DM i terrænskydning med standardpistol, kaliber 5,6 mm (cal. .22) samt med grovpistol og grovrevolver i kalibre, der ligger inden for grænserne 7,62 mm til 9,65 mm (cal. .30 til og med cal. .38) samt cal. .40 S&W, 44 special, 45 acp og 45 colt.

Til kaliber 7,62 til og med 9,65, samt cal. 40 S&W, 44 special, 45 acp og 45 colt., må der anvendes hjemmeladet samt kappeklædt ammunition.

Endvidere afholdes DM i sekundskydning med standardpistol og grov-våben (GP32, og GPA og grovrevolver).

Der må ikke anvendes ammunition med større sikkerhedsafstand end terrænet er godkendt til.

### **Nedenstående er beslutningsgruppe II (Aktivitetsmødet)**

#### **1. Standardpistol**

DM i standardpistol afvikles som en skytteforeningsholdkonkurrence og Landsdelsforeningsholdkonkurrence og en individuel konkurrence.

##### **a. Skytteforeningsholdskonkurrence**

Der konkurreres i en række for hold bestående af ung- senior og veteranskytter.

##### **b. Landsdelsforeningsholdskonkurrence.**

Der konkurreres i 3 rækker for hold; en række for:

- ungskyttehold
- seniorskyttehold
- veteranskyttehold

##### **c. Individuel konkurrence.**

Der konkurreres i 5 rækker; en række for:

- ungskytter
- klasse 1-skytter
- klasse 2-skytter
- klasse 3-skytter
- veteranskytter

## 2. Grovvåben

DM i grovvåben afvikles som en skytteforeningsholdkonkurrence og Landsdelsforeningsholdkonkurrence og en individuel konkurrence.

### a. Skytteforeningsholdskonkurrence

Der konkurreres i 3 rækker for hold; en række for:

- Grovpistol cal. .32 (GP32)
- Grovpistol andet end cal. .32 (GPA)
- Grovrevolver (GR)

### b. Landsdelsforeningsholdskonkurrence

Der konkurreres i 3 rækker for hold; en række for:

- Grovpistol cal. .32 (GP32)
- Grovpistol andet end cal. .32 (GPA)
- Grovrevolver (GR)

### c. Individuel konkurrence.

Der konkurreres i 3 rækker; en række for:

- Grovpistol cal. .32 (GP 32)
- Grovpistol andet end cal. .32 (GPA)
- Grovrevolver (GR)

## 3. Sekundskydning i standardpistol og grovvåben:

DM i sekundskydning med standardpistol afvikles som en Landsdelsforeningsholdskonkurrence og en individuel konkurrence.

DM i sekundskydning med grovvåben afvikles som en individuel konkurrence.

### a. Landsdelsforeningsholdskonkurrence, standardpistol

Der konkurreres i 3 rækker for hold; en række for:

- Ungskyttehold
- Seniorskyttehold
- Veteranhold

### b. Individuel konkurrence, standardpistol

Der konkurreres i 3 rækker; en række for:

- ungskytter
- seniorskytter
- veteranskytter

### c. Individuel konkurrence, grovvåben

Der konkurreres i 3 rækker; en række for:

- Grovpistol cal. .32 (GP 32)
- Grovpistol andet end cal. .32 (GPA)
- Grovrevolver (GR)

## Nedenstående er beslutningsgruppe III (KOU)

### a. Afholdelse

Se Stævnekalenderen.

### b. Bestemmelser for terrænskydningen

#### 1. Deltagelse

I den individuelle konkurrence er der fri tilmelding på både standardpistol og grovvåben.

I holdkonkurrencerne kan hver landsdelsforening deltage med hold, således:

I foreningsholdskonkurrence må landsdelen stille med to hold, og på landsdelsholdskonkurrence må der stilles et hold pr. landsdel. Dog undtaget ungskyttehold, hvor der må stilles ubegrænset antal hold.

#### 2. Standardpistol

Der konkurreres i forenings- og Landsdelsforeningsholdskonkurrence på standardpistol.

##### Skytteforeningshold

Hver landsdel må stille med 2 foreningshold i hver række. De 2 foreningshold skal være fra forskellige foreninger.

Skytterne på det enkelte hold skal være fra samme forening.

##### Foreningsholdskonkurrence

På hold		Antal	Klasse
Tællende	Valgfri	5	Ung – Sen. 1-3 – Vet.
Brutto		1	Ung – Sen. 1-3 – Vet.
I alt		6	

I landsdelsforeningskonkurrencen kan hver landsdelsforening deltage med et hold bestående af 5+1 skytter således:

Holdet består af 5 tællende skytter, men landsdelsforeningen kan på forhånd tilmelde op til 6 navngivne skytter, som kan indgå på holdet.

### Landsdelsforeningsholdkonkurrence **SENIOR**

På hold		Antal	Klasse
Tællende	Valgfri	5	Sen. 1-3
Brutto		1	Sen. 1-3
I alt		6	

### Landsdelsforeningsholdkonkurrence **UNG**

På hold		Antal	Klasse
Tællende	Valgfri	3	UNG
Brutto		1	UNG
I alt		4	

### Landsdelsforeningsholdkonkurrence **VET**

På hold		Antal	Klasse
Tællende	Valgfri	3	VET
Brutto		1	VET
I alt		4	

### **3. Grovvåben**

Der konkurreres i henholdsvis forenings- og Landsdelsforeningsholdkonkurrence på GP 32, GPA og GR

I landsdelsforeningskonkurrencen henholdsvis for GP 32, GPA og GR kan hver landsdelsforening deltage med et hold bestående af 5+1 skytter således:

Holdet består af 5 tællende skytter, men landsdelsforeningen kan på forhånd tilmelde op til 6 navngivne skytter, som kan indgå på holdet.

På hold	Antal	Klasse
Tællende	5	GP 32
Brutto	1	GP 32
I alt	6	

På hold	Antal	Klasse
Tællende	5	GPA
Brutto	1	GPA
I alt	6	

På hold	Antal	Klasse
Tællende	5	GR
Brutto	1	GR
I alt	6	

Skema vedrørende holdsammensætning kan findes på [skytten.dk](http://skytten.dk) under Værd at vide.

#### 4. Generelle bestemmelser

- En skytte kan kun deltage på et hold på standardpistol, på grovvåben kan man deltage på alle 3 hold.

#### 5. Skydningens gennemførelse

Skydning med såvel standard- som grovvåben omfatter minimum 7 stationer samt indskydning, og afvikles jf. kap. 10 a, Terrænskydning.

Danmarksmester for samtlige klassegrupper er Danmarksmesteren den bedste skytte med det bedste resultat indenfor klassegruppen.

Ved pointlighed på 1., 2. og 3. pladserne såvel individuelt som i holdkonkurrencerne foretages omskydning med 5 skud stående og 5 skud knælende mod 1 mål. Skydningen gentages indtil afgørelse foreligger. Inden omskydning tillades indskydning på normal vis.

Møder en skytte ikke op til omskydningen rykker han automatisk til den første placering efter de skytter, der har deltaget i omskydningen. Møder ingen skytter til omskydning, rangeres skytterne iflg. reglerne i Skyttebogens kap. 10.18. Kan rangeringen stadig ikke finde sted, tildeles berørte skytter ens medalje.

Indrangering ved pointlighed sker i øvrigt efter bestemmelserne i Skyttebogens kap. 10.18, dog anvendes der ikke pointangivelse ved ringdelt skive ved DM.

## **c. Bestemmelser for sekundskydningen**

### **1. Deltagelse**

Standardpistol

- Landsdelsforeningskonkurrence

Seniorhold:

Seniorholdet består af de 5 navngivne skytter, der udgjorde landsdelsholdet i terrænskydningen.

Ungskyttehold:

Ungskytteholdet består af de 3 navngivne skytter, der udgjorde førsteholdet i terrænskydningen. Da landsdelsforeningen må stille med et ubegrænset antal hold, nummereres holdene 1. 2. osv., og kun førsteholdet deltager i konkurrencen.

Veteranhold:

Veteranholdet består af de 3 navngivne skytter, der udgjorde landsdelsholdet i terrænskydningen.

Individuelt

I den individuelle konkurrence kan der deltage skytter der har deltaget i terrænskydningen, standardpistol – se dog generelle bestemmelser.

Alle holdskytter deltager automatisk i den individuelle konkurrence.

### **2. Generelle bestemmelser**

- Kun fuldtallige seniorhold med minimum 5 skytter og ung/veteranhold med minimum 3 skytter kan deltage i holdkonkurrencen.
- En skytte kan kun deltage på et hold.

### **3. Skydningens gennemførelse**

- Skydningen afvikles jf. kap. 10 b - sekundskydning.
- Danmarks mester er den skytte, der i hver række opnår laveste tid. Ved opnåelse af samme tid på førstepladsen foretages

omskydning, indtil der foreligger tidsforskel. Øvrig indrangering jfr. konkurrencebestemmelserne. Dersom 2. og 3. pladsen ikke kan afklares efter konkurrencebestemmelserne, uddeles der yderligere medaljer.

Danmarksmester:

Danmarksmester for samtlige klassegrupper er Danmarksmesteren den bedste skytte med det bedste resultat indenfor klassegruppen. Ved pointlighed følges reglerne i kapitel 10.18. Dersom 1., 2. og 3. pladsen ikke kan afklares efter konkurrencebestemmelserne, uddeles der yderligere medaljer.

#### **d. Præmier**

I terræn og sekundskydningen overrækkes der:  
i holdkonkurrencerne:

- guld-, sølv- og bronzemedaljer til deltagerne på henholdsvis hold 1, 2 og 3 samt pokal til vindende hold

I de individuelle konkurrencer:

- pokal og guldmedalje til Danmarksmesterne og sølv- og bronzemedalje til nr. 2 og 3
- klasse Mestre på standardpistol modtager pokal og guldmedalje, og sølv- og bronzemedalje til nr. 2 og 3.
- endvidere et antal præmier i forhold til deltagerantallet i hver klasse.

## Kap. 17 Nordiske konkurrencer og landskampe

### A Nordisk ungdomslandskamp i terræn- og baneskydning, gevær

#### Nedenstående er beslutningsgruppe III (Bestyrelsen/KOU)

De Danske Skytteforeninger deltager hvert år i Nordisk Ungdomslandskamp, i terræn-, sekund- og baneskydning. Mesterskabet afholdes på skift de nordiske lande imellem.

#### a. Afholdelse

Konkurrencen afholdes én gang årligt.

#### b. Deltagelse

Ungdomslandsholdet består af 5 skytter, skytterne må ikke fylde mere end 20 år i konkurrenceåret.

I landskampen er det de 4 bedste resultater i hver disciplin, der tæller til holdresultatet.

#### c. Udtagelse

Udtagelse af skytter varetages af de respektive aktivitetsudvalg.

### B Nordisk mesterskab i terræn-, sekund- og baneskydning, gevær

#### Nedenstående er beslutningsgruppe III (Bestyrelsen/KOU)

De Danske Skytteforeninger deltager hvert år i Nordisk Mesterskab i terræn-, sekund- og baneskydning. Mesterskabet afholdes på skift de nordiske lande imellem.

#### a. Afholdelse

Mesterskabet afholdes én gang årligt.

#### b. Deltagelse

Landsholdet består af 15 skytter. De 12 bedste resultater i terræn- og baneskydning og de 10 bedste resultater i sekundskydning tæller til holdresultatet.

#### c. Udtagelse

Udtagelse af skytter varetages af de respektive aktivitetsudvalg.

## C Pistollandskamp - terrænskydning

### Nedenstående er beslutningsgruppe III (Bestyrelsen/KOU)

De Danske Skytteforeninger deltager hvert år i en landskamp med Svenska Pistolskytteforbundet og Norges Skytteforbund på terrænskydning.

#### a. Afholdelse

- Landskampen afholdes 1 gang årligt, om muligt i august eller senest 3. weekend i september måned.
- Værtskabet går på skift mellem de 3 nationer.

#### b. Deltagelse

- Hver nation må deltage med 6 seniorskytter, 4 ungskytter, og 4 dameskytter.  
Ungskytterne må ikke være fyldt mere end 20 år i konkurrenceåret.
- Af de 6 seniorskytter tæller de 5 bedste som hold, og af de 4 juniorskytter- /dameskytter tæller de 3 bedste som hold.

#### c. Konkurrencen

- Skydningen gennemføres på cal. .22 (alle) og grovvåben (SEN) i henhold til værtsnationens regler.

#### c. Udtagelse

Udtagelse af skytter varetages af de respektive aktivitetsudvalg.

## D. Nordisk Ungdomslandskamp 50m gevær.

### Nedenstående er beslutningsgruppe III

De Danske Skytteforeninger deltager hvert år i Nordisk Ungdomslandskamp, der omfatter baneskydning på 50m.

#### a. Afholdelse

Konkurrencen afholdes én gang årligt og på skift mellem de Nordiske lande der ønsker at deltage.

#### b. Deltagelse

Ungdomslandsholdet består af 6 stillingsskytter fra hver nation, skytterne må i konkurrenceåret ikke være fyldt mere end 20 år. De 5 bedste skytter tæller til holdresultatet.

### c. Udtagelse

Udtagelse af skytter varetages af de respektive aktivitetsudvalg.

## E. Nordisk Seniorlandskamp 50m gevær.

### Nedenstående er beslutningsgruppe III

De Danske Skytteforeninger deltager hvert år i Nordisk Senior-Landskamp, der omfatter baneskydning på 50m.

#### a. Afholdelse.

Konkurrence afholdes én gang årligt og på skift mellem de Nordiske lande der ønsker at deltage.

#### b. Deltagelse.

Seniorlandsholdet består af 12 skytter fra hver nation, 6 stillingsskytter, 3 liggende skytter (ÅKL) og 3 veteranskytter (liggende uden anlæg).

5 stillingsskytter samt 2 liggende og 2 veteranskytter tæller til holdresultatet.

### c. Udtagelse

Udtagelse af skytter varetages af de respektive aktivitetsudvalg.

## F. Nordisk Luft Faldmåls Landskamp pistol og riffel

### Nedenstående er beslutningsgruppe III

De Danske Skytteforeninger deltager hvert år i Nordisk Landskamp, der omfatter faldmålsskydning på 10m riffel og pistol

#### a. Afholdes

Konkurrencen afholdes én gang årligt og på skift mellem de Nordiske lande der ønsker at deltage.

#### b. Deltagelse

Riffel ungdomshold består af 4 stillingsskytter fra hver nation. Skytterne må i konkurrenceåret ikke være fyldt mere end 20 år.

Riffel seniorhold består af 4 stillingsskytter fra hver nation.

Pistol ungdomshold består af 4 skytter fra hver nation, skydende med énhåndsfatning. Skytterne må i konkurrenceåret ikke være fyldt mere end 20 år.

**c. Konkurrencen**

Skydningen gennemføres med luftpistol /-riffel cal. 4,5 i henhold til konkurrencebestemmelser.

**d. Udtagelse**

Udtagelse af skytter varetages af de respektive aktivitetsudvalg.

## Kap. 18 Andre faste konkurrencer

### A Skydningen om Den Danske Mesterskabs vandrekæde i Riffelskydning

Nedenstående er beslutningsgruppe III (KOU)

#### a. Afholdelse

Skydningen om denne kæde afvikles hvert år, se stævnekalenderen.

#### b. Deltagelse

Der er fri tilmelding. Der konkurreres individuelt i én række. Indskud jf. udsendt indbydelse.

#### c. Skydningens gennemførelse

Der skydes efter følgende program:

##### Skydning A

Afstand 300 m mod 10-delt international ringskive.

Der skydes 10 skud i hver stilling liggende, knælende og stående.

Stillingernes rækkefølge er valgfri.

Der må skydes et ubegrænset antal prøveskud forud for hver stilling. Skydetid incl. prøveskud: 55 minutter.

##### Skydning B

Afstand 200 m mod 10-delt ringskive.

Skydningen gennemføres som skydning A.

##### Skydning C

Afstand 300 m mod 10-delt international geværringskive eller på 200 m mod 10-delt international geværringskive reduceret.

Prøveskud: Indtil 6 før gældende skud, skydetid max. 4 minutter.

Markering efter hvert skud.

Der skydes 10 gældende skud liggende. Skydetid 2 minutter. Der markeres samlet efter sidste skud.

Skydning C gennemføres umiddelbart i fortsættelse af skydning A.

Indrangering:

Ved pointlighed er resultatet i skydning A, B og C afgørende i nævnte rækkefølge. Er der stadig pointlighed, går den skytte forud, der samlet i A, B og C har flest x-tiere, derefter flest tiere. Ved stadig pointlighed følger bedste skydning A, stående, derefter knælende og liggende. Derefter det samme for skydning B.

#### **d. Præmier**

- Vinderen overrækkes kæden samt modtager erindringsmedalje til ejendom.
- Et antal præmier efter nærmere bestemmelse.

## **B DAN-CUP**

### **Nedenstående er beslutningsgruppe III (KOU)**

DAN-CUP skydes som en landsdækkende turnering på henholdsvis på 300m eller på 200m (reduceret 300m skive).

#### **a. Afholdelse**

Dan-Cup-stævnerne afholdes som lokale stævner rundt i landet.

De 20 bedst placerede skytter på 300m NM-program ranglisten inviteres til DAN-CUP finalen som kan afvikles sammen med DM på 300m.

Resultaterne kan følges på ranglisten »300m-NM-prog-UNG og 300m-NM-prog-SEN«. Det er de 4 bedste resultater på NM-programmet, som bliver indberettet i SOK der tæller til Dan-CUP. Skytterne skal selv holde sig orienteret omkring deres placering på ranglisten.

Skytterne skyder finalen som »Klasseprogram, Nordisk Program, gevær, 300 m«, (se kapitel 5.C.6) i skyttebogen.

Skytterne i finalen tildeles pladscifre efter deres placering på ranglisten.

Vinderen af DAN-CUP pokalen bliver den skytte som sammenlagt har laveste pladscifre fra finalen sammenlagt med sit pladscifre fra ranglisten.

Ved pointlighed vinder den skytte, som sammenlagt har det højeste point ved DAN-CUP finalen.

#### **b. Præmier**

Der overrækkes

- Dan-Cup-Pokal til vinderen på 300 m. samt erindringspokal.
- Der udsættes præmier til de skytter som vinder de enkelte serie under DAN-CUP finalen.

#### **c. Andet**

Afholdes finalen sammen med DM tæller resultatet til »Danmarks-mesterskabet i Nordisk Program 300m« (se kapitel 14) i skyttebogen.

## **C Præmievåben - Ungskytter - Kortdistance**

### **Nedenstående er beslutningsgruppe III (KOU)**

#### **a. Afholdelse**

De Danske Skytteforeninger og kortdistanceudvalget afholder hvert år skydning om ét præmievåben for skytter fra klassen UNG i disciplinerne 15 meter gevær og 50 meter gevær cal. .22.

Hver skydning består af en landsdækkende indledende runde, samt en finaleskydning over 3 runder efter Cup systemet.

#### **b. Deltagelse**

Alle skytter fra klassen UNG kan deltage i den indledende runde. Der betales ikke indskud for deltagelsen. Dog kan den indledende runde være i forbindelse med et stævne, hvortil der skal betales indskud. Der udsættes kun et præmievåben, såfremt der i indledende runde har deltaget mindst 20 skytter.

#### **c. Indledende runde**

Den indledende runde afvikles regionalt enten som en separat udtagelsesskydning eller som led i et eller flere stævner.

Skydningen består af 2 serier efter klasseprogrammet (kap. 5 C).

De 24 bedst placerede, samt 5 reserver fra den indledende runde inviteres til finalen.

#### **d. Finalerunde**

Finalerunden afvikles samlet et sted. Der skydes efter et Cup-system over 3 runder. I hver runde skydes et klasseprogram.

##### **1. runde (kvartfinale)**

Efter lodtrækning opdeles skytterne i 12 kampe á 2 skytter. Vinderen af hver kamp, samt de 4 tabere med højeste point kvalificerer sig til 2. runde.

##### **2. runde (semifinale)**

Efter ny lodtrækning opdeles skytterne i 8 kampe. De 8 vindere og den bedste taber kvalificerer sig herefter til finalen.

##### **3. runde (finale)**

I finalen konkurrerer alle mod alle. Finalen kan afvikles som finale-skydning med markering efter enkeltskud/serier. Indrangering ved pointlighed sker efter kap 6.10 a.

#### **e. Præmier**

1 stk Anschütz 1907 på 15 meter gevær, samt max. 4 gavekort.

Der uddeles altid ét våben, også selvom de fire første har modtaget våben tidligere. Våbnet går blot videre til den første, der ikke har modtaget et våben tidligere. Der udsættes dog kun et våben, såfremt der til finalen er tilmeldt 10 eller flere skytter. Er der kun tilmeldt 9 skytter eller færre udsættes i stedet gavekort.

Antallet af gavekort afhænger af antal deltagere, idet der sigtes mod en præmieprocent på max. 25.

## **D Præmievåben - Ungskytter - Pistol**

### **Nedenstående er beslutningsgruppe III (KOU)**

#### **a. Afholdelse**

De Danske skytteforeninger og pistoludvalget afholder hvert år skydning om ét præmievåben for skytter fra klassen UNG skiftevis på discipliner startende med:

15 meter pistol cal. .22	År 2012
Pistol terræn cal. .22	År 2013
25 meter pistol cal. .22	År 2014

For 15 og 25 meter består skydningen af en landsdækkende, indledende runde, samt en finaleskydning over 3 runder efter Cup systemet. På pistol terræn anvendes O-talslisten.

#### **Deltagelse ved 15 og 25 meter**

Alle skytter fra klassen UNG kan deltage i den indledende runde. Der betales ikke indskud for deltagelsen. Dog kan den indledende runde være i forbindelse med et stævne, hvortil der skal betales indskud. Der udsættes kun et præmievåben, såfremt der i indledende runde har deltaget mindst 20 skytter.

#### **a. Indledende runde**

Den indledende runde afvikles regionalt enten som en separat udtagelsesskydning eller som led i et eller flere stævner.

Skydningen består af 2 serier efter klasseprogrammet (kap. 5 C). De 24 bedst placerede, samt 5 reserver fra den indledende runde inviteres til finalen.

## **b. Finalerunden**

Finalerunde afvikles samlet et sted. Der skydes efter et Cup-system over 3 runder. I hver runde skydes et klasseprogram.

### 1. runde (kvartfinale)

Efter lodtrækning opdeles skytterne i 12 kampe á 2 skytter. Vinderen af hver kamp, samt de 4 tabere med højeste point kvalificerer sig til 2. runde.

### 2. runde (semifinale)

Efter ny lodtrækning opdeles skytterne i 8 kampe. De 8 vindere og den bedste taber kvalificerer sig herefter til finalen.

### 3. runde (finale)

I finalen konkurrerer alle mod alle. Finalen kan afvikles som finale-skydning med markering efter enkeltskud/serier. Indrangering ved pointlighed sker efter kap 7.12 a.

## **Deltagelse på terræn**

Alle skytter fra klassen UNG kan deltage.

Skytter som har minimum 3 resultater på ranglisten på terræn, deltag automatisk i konkurrencen om præmievåben.

## **a. Skydningens afvikling**

For at deltage i skydning om præmievåben skal skytterne have 3 resultater på ranglisten i indeværende sæson. Dog SKAL resultatet fra DM indgå som det tredje og sidste resultat.

Indrangering sker ved sammenlægning af de 3 O-tal fra de 3 bedste stævner. Ved pointlighed vinder skytten med højeste O-tal ved DM. Såfremt der stadig er pointlighed på en placering, der berettiger til præmievåben, foretages omskydning efter Skyttebogens regler om indrangering ved pointlighed ved DM.

## **b. Præmier**

1 stk Walther GSP cal. .22 pr. år, samt max. 4 gavekort.

Der uddeles altid ét våben, også selvom de fire første har modtaget våben tidligere. Våbnet går blot videre til den første, der ikke har modtaget et våben tidligere. Der udsættes dog kun et våben, såfremt der til finalen er tilmeldt 10 eller flere skytter. Er der kun tilmeldt 9 skytter eller færre udsættes i stedet gavekort.

Antallet af gavekort afhænger af antal deltagere, idet der sigtes mod en præmieprocent på max. 25.

## E Præmievåben - Ungskytter - Langdistance

Nedenstående er beslutningsgruppe III (KOU)

### a. Afholdelse

De Danske Skytteforeninger og langdistanceudvalget afholder hvert år skydning om præmievåben for skytter fra klasse UNG i disciplinen 200 meter gevær. Skydningen består af en landsdækkende indledende runde, samt en finaleskydning over 3 runder efter CUP-systemet.

### b. Deltagelse

Alle skytter fra klasse UNG kan deltage i den indledende runde. Der betales ikke indskud for deltagelsen. Dog kan den indledende runde være i forbindelse med et stævne, hvortil der skal betales indskud.

### c. Indledende runde

Indledende runde foregår i 3 tempi:

1. På Store Skydedag (som regel 1. lørdag i juni) skydes 2 klasse-skydninger på 200 meter hvor de 14 bedste skytter kvalificerer sig til finaleskydningerne.

2. Pr. 20. august udtages de 5 bedste ungskytter fra G-terræn-ranglisten (4 bedste resultater)

3. Pr. 20. august udtages de 5 bedste ungskytter fra NM-ranglisten (300 meter eller 300 meter reduceret på 200 meter) (4 bedste resultater).

Dette giver de ønskede 24 finalister.

I tilfælde af sammenfald af skytter på de 3 kvalifikationslister, suppleres der op med skytter fra Store Skydedag – 200 meter kvalifikation.

Er der stadig ikke opnået de ønskede 24 deltagere, suppleres yderligere med skytter fra terræn-ranglisten, og derefter skytter der fuldførte kvalifikationen på Store Skydedag.

Det er et krav at alle, der kvalificerer sig, skyder i klasse UNG også på 200 meter.

#### **d. Finalerunde**

Finalerunden afvikles ved DM for ungdom i september samme år. Der skydes efter et Cup-system over 3 runder. I hver runde skydes et klasseprogram.

##### **1. runde (kvarfinale)**

Efter lodtrækning opdeles skytterne i 12 kampe á 2 skytter. Vinderen af hver kamp, samt de 4 tabere med højeste point kvalificerer sig til 2. runde.

##### **2. runde (semifinale)**

Efter ny lodtrækning opdeles skytterne i 8 kampe. De 8 vindere og den bedste taber kvalificerer sig herefter til finalen.

##### **3. runde (finale)**

I finalen konkurrerer alle mod alle. Finalen kan afvikles som finale-skydning med markering efter enkeltskud/serier. Indrangering ved pointlighed sker efter kap 6.10 a.

#### **e. Præmier**

1 stk Sauer STR 200 på 200 meter gevær, samt max. 4 gavekort.

Der uddeles altid ét våben, også selvom de fire første har modtaget våben tidligere. Våbnet går blot videre til den første, der ikke har modtaget et våben tidligere. Der udsættes dog kun et våben, såfremt der til finalen er tilmeldt 12 eller flere skytter. Er der kun tilmeldt 11 skytter eller færre udsættes i stedet gavekort.

Antallet af gavekort afhænger af antal deltagere, idet der sigtes mod en præmieprocent på max. 25.

## F Ungdoms-Cup, finpistol, 25 m

Nedenstående er beslutningsgruppe III (KOU)

### a. Afholdelse

De Danske Skytteforeninger afholder hvert år Ungdoms-skydninger på finpistol 25 m.

Skydningerne skal være afviklet i perioden 1. april til 15. august.

### b. Deltagelse

Skydningen afholdes for skytter fra junior- og ungskytteklasserne.

### c. Skydningens gennemførelse

Skytten skal gennemføre mindst 3 skydninger på ranglisten efter »Klasseprogram, finpistol, 25 m«. Se kapitel 5.C.10.

Resultaterne kan følges på [www.skytten.dk](http://www.skytten.dk) under ranglister.

### d. Finaleskydning

De 5 bedste skytter fra hver klasse udtages til finaleskydning, ud fra summen af de 3 skydninger.

Finaleskydningen er en gentagelse af klasseprogrammet.

Finaleskydningen afholdes i forbindelse med DM for junior- og ungskytter og afvikles med alle 10 skytter samtidig.

### e. Præmier

Der udsættes patronpræmier til alle deltagere i finalen.

### f. Andet

Hvis ikke mindst 5 skytter fra junior- og ungskytteklassen har deltaget i mindst 3 skydninger på ranglisten aflyses Ungdoms-cup.

## G Bisley-skydning, gevær 50 m

Nedenstående er beslutningsgruppe III (KOU)

### a. Afholdelse

De Danske Skytteforeninger afholder skydning for skytter i aldersgruppen 14-19 år, skydende i klassegrupperne junior eller åben, for at finde frem til 6 skytter (3 pigeskytter og 3 drengeskytter), som skal repræsentere Danmark på Bisley i august.

### b. Deltagelse

For at komme i betragtning skal en skytte have gennemført 2 forudpegede hjemmebaneskydninger efter klasseprogram, gevær, 50 m. Se kapitel 5.C.3. Skydningerne afvikles i maj.

Der betales ikke indskud for hjemmebaneskydningen. Skydningen gennemføres på foreningens skiver, eller elektronisk markeringsanlæg.

#### **c. Udtagelse af skytter**

Af de deltagende skytter udtages ca. 50 % til et finalestævne, som afvikles 6 - 9 steder i Danmark.

Der skydes i 2 rækker, en række for piger og en række for drenge.

Der gennemføres 2 skydninger efter klasseprogrammet.

Såvel resultat, som X'tiere lægges sammen for de 2 skydninger. De 3 bedste skytter i hver række udtages til Bisley. Er der point- og X-tierlighed på 3. pladsen i en række, bliver der samme dag foretaget omskydning. Programmet for omskydningen er gennemførelse af klasseprogrammet én gang.

For deltagelse i finalen betales ikke indskud. Skytten betaler selv sin kørsel.

#### **d. Præmier**

Der udsættes et antal patronpræmier i finalen samt 2 patronpræmier efter lodtrækning blandt de deltagende skytter.

## **H Norma-Cup**

### **Nedenstående er beslutningsgruppe III (KOU)**

#### **a. Afholdelse**

Se Stævnekalender. De Danske Skytteforeninger deltager hvert år med et hold udtagne skytter i det svenske skyttestævne om Arvika-kæden, der omfatter skydning på 300 m.

#### **b. Deltagelse**

Holdet består af i alt 10 skytter og sammensættes med 2 skytter fra klasser således: SEN1, SEN 2, SEN3, VET og ÅKL.

Man kvalificerer sig til turen gennem en udtagelsesskydning.

#### **c. Udtagelsesskydningen**

##### **1. omgang:**

Prøveskud:

Gældende skud:

##### **Alle klasser:**

Frit på 5 minutter

3 x 5 skud liggende på 1 1/2 minut

## **2. omgang:**

Prøveskud:

Gældende skud:

### **Klasse SEN1 og SEN2:**

Frit på 5 minutter

5 skud liggende på 1 1/2 minut

5 skud knælende på 3 minutter

5 skud stående på 5 minutter

### **Klasse SEN3 og ÅKL:**

Prøveskud:

Gældende skud:

Frit på 5 minutter

5 skud liggende på 1 1/2 minut

5 skud liggende på 3 minutter

5 skud knælende på 5 minutter

### **Klasse VET:**

Prøveskud:

Gældende skud:

Frit på 5 minutter

5 skud liggende på 1 1/2 minut

5 skud liggende på 3 minutter

5 skud liggende på 5 minutter

Ved gældende 5-skuds serie er der markering efter serien. Ved pointlighed om rejsen, indrangeres der efter point i sidste 5 skuds serie. Ved fortsat pointlighed bruges Skyttebogens indrangering. Se kapitel 6, pkt. 10. Til udtagelse anvendes klassificering på 300 meter. Der skydes på INT. 200m skive.

#### **d. Præmier**

Præmier jf. udsendt indbydelse.

## **I SK-Cup**

### **Nedenstående er beslutningsgruppe III (KOU)**

#### **a. Afholdelse**

De Danske Skytteforeninger afholder hvert år en cup-skydning (SK-CUP) for skytteforeningshold på 15m standardgevær. Skydningen foregår over hele vintersæsonen afsluttende med en finale i februar/marts måned. Skydningen annonceres via bladet SKYTTE

#### **b. Deltagelse**

Alle foreninger tilsluttet DDS kan deltage med et ubegrænset antal hold. Et hold består af i alt 4 skytter – 1 skytte fra gruppen Børn, 1 skytte fra grupperne Junior, 1 skytte fra grupperne Veteran/Åben klasse samt 1 skytte fra Ung/Seniorklasserne. Kan en forening ikke stille med skytte fra enten gruppen Børn, eller Junior eller Vete-

ran/Åben klasse, kan der suppleres med én seniorskytte. Der må højst deltage 2 ung/seniorskytter pr. hold.

Efter tilmeldingen fordeles de enkelte hold efter geografi, i en af de 6 regioner. Indenfor den enkelte region, fordeles holdene efter lodtrækning i en gruppe. Tilmelding og resultatformidling foregår via Internettet. Der opkræves ingen indskud, men foreningen lægger selv skiver til skydningerne.

### **c. Skydningens gennemførelse**

#### **1. runde:**

I første runde møder holdene inden for samme gruppe hinanden. Vinderen af den enkelte gruppe går videre til 2. runde.

#### **2. runde:**

I anden runde mødes 4 af vinderne fra 1. runde indenfor samme region hinanden i en ny gruppe. Vinderne af disse nye grupper går videre til 3. runde.

#### **3. runde:**

I tredje runde mødes de 4 vindere fra hver region hinanden i en regionsfinale. Vinderen er regionsmestre og går videre til finalen.

#### **Finalen:**

I finalen mødes de 6 regionsvindere. Finalen skydes over 2 runder. De 6 hold indrangeres efter deres resultat i 3. runde, og hold nummer 1 møder hold nummer 6, hold nummer 2 møder hold nummer 5 og hold nummer 3 møder hold nummer 4. Vinderholdet fra hver kamp går videre til 2. runde hvor der skydes om medaljerne GULD, SØLV og BRONZE. Taberholdene skyder også 2. runde, men om placeringerne 4 til 6.

### **d. Præmier**

Der skydes om patronpræmier udsat af ammunitionsfabrikken SK. Der er patronpræmier til alle deltagerne i finalen samt til nummer 2 i regionsfinalerne.

## **J Landsdækkende geværrænturnering**

### **Nedenstående er beslutningsgruppe III (KOU)**

#### **a. Afholdelse**

De Danske Skytteforeninger afholder hvert år en terrænturnering. Turneringen starter efter DM.

**b. Deltagere.**

Alle skytteforeninger tilsluttet De Danske Skytteforeninger kan deltage i turneringen. Med ubegrænset antal hold. En skytte kan kun tælle på et turneringshold til et stævne.

Hvert hold består af 4 skytter, fra alle klasser. Kun fuldtallige hold tæller i konkurrencen.

**c. Tilmelding.**

Der skal ikke foretages forhåndstilmelding forud for turneringens start. Hvert skytteforeningshold tilmelder sig til den enkelte nåleskydning. Endelig tilmelding med angivelse af navne og skyttenummer på de 4 skytter på holdet, skal være afleveret til stævneledelsen inden opråb af skytter på holdet.

**d. Pointopgørelse**

Det vindende hold ved det enkelte stævne tildeles 50 point, og det dårligst placerede hold tildeles 20 point. De øvrige deltagerhold tildeles point efter det deltagende antal hold jfr. Skemaet på næste side.

Hold	31	30	29	28	27	26	25	24	23	22	21	20	19	18	17	16	15	14	13	12	11	10	9	8	7	6	5	4	3	2	
Plac.																															
1	50	50	50	50	50	50	50	50	50	50	50	50	50	50	50	50	50	50	50	50	50	50	50	50	50	50	50	50	50	50	
2	49	49	49	49	49	49	49	49	49	49	49	48	48	48	48	48	48	48	48	47	47	47	46	46	46	45	44	43	40	35	20
3	48	48	48	48	48	48	47	47	47	47	47	47	46	46	46	46	45	45	45	44	43	43	41	40	38	35	30	20			
4	47	47	47	47	46	46	46	46	46	45	45	45	44	44	44	44	43	43	42	41	41	40	39	37	35	32	28	20			
5	46	46	46	45	45	45	45	44	44	44	44	43	43	43	42	41	41	40	39	38	37	35	33	30	26	20					
6	45	45	44	44	44	44	43	43	43	43	42	41	41	41	40	39	38	38	36	35	33	31	29	25	20						
7	44	44	44	43	43	43	42	42	41	41	41	40	39	39	38	37	36	35	34	32	30	28	24	20							
8	43	43	43	42	42	41	41	40	40	40	39	38	38	37	36	35	34	33	31	29	27	24	20								
9	42	42	41	41	40	40	40	39	39	38	37	37	36	35	34	33	32	30	28	26	23	20									
10	41	41	40	40	40	39	39	38	38	37	37	36	35	34	33	32	31	29	28	25	23	20									
11	40	40	39	39	38	38	38	37	36	36	35	34	33	32	31	30	29	27	25	23	20										
12	39	39	38	38	37	37	36	36	35	34	34	33	32	31	29	28	26	25	23	20											
13	38	38	37	37	36	36	35	34	34	33	32	31	30	29	28	26	24	22	20												
14	37	37	36	36	35	34	34	33	32	31	31	29	28	27	26	24	22	20													
15	36	36	35	34	34	33	33	32	31	30	29	28	27	25	24	22	20														
16	35	34	34	33	33	32	31	30	30	29	28	26	25	24	22	20															
17	34	33	33	32	32	31	30	29	28	27	26	25	23	22	20																
18	33	32	32	31	30	30	29	28	27	26	25	23	22	20																	
19	32	31	31	30	29	28	28	27	25	24	23	22	20																		
20	31	30	30	29	28	27	26	25	24	23	22	20																			
21	30	29	29	28	27	26	25	24	23	21	20																				
22	29	28	28	27	26	25	24	23	21	20																					
23	28	27	26	26	25	24	23	21	20																						
24	27	26	25	24	23	22	21	20																							
25	26	25	24	23	22	21	20																								
26	25	24	23	22	21	20																									
27	24	23	22	21	20																										
28	23	22	21	20																											
29	22	21	20																												
30	21	20																													
31	20																														

Point vinderhold: 50

Point taberhold: 20

De 5 bedste match point er tællende til holdturneringen. Når foreningsholdet har skudt mere end 5 skydninger falder de dårligste resultater væk.

Vinder af turneringen er det hold der på 5 skydninger har flest match point. Ved lighed af match point, går det hold forud som: Har flest match point ved 6 skydninger, ved 7 skydninger og så videre.

#### e. Resultatformidling.

Arrangører af nålestævner forpligtiger sig til at indsamle data på holdskytter, indskrive/taste resultater.

**f. Præmier**

De tre bedste hold tildeles guld, sølv og bronze ved turneringens afslutning. Derudover får det vindende hold andel i en dertil udsat vandrepokal, med erindringsbæger.

# Kap. 19 Anden godkendt aktivitet på foreningsplan for historiske våben

Nedenstående er beslutningsgruppe I (Årsmødet)

## a. Generelle bestemmelser for anden godkendt aktivitet

Formålet er at skabe mulighed for at gennemføre skydninger, hvor der anvendes skydeprogrammer og våben, der tidligere har været godkendt i De Danske Skytteforeninger (historiske skydninger). Skydningen foregår alene på foreningsplan.

Forslaget berører ikke anvendelse af våben og programmer i hovedafsnit C og D. Således kan de heri nævnte moderne våben fortsat anvendes til f.eks. festskydninger o.l.

### **Våben:**

De våben, der gennem tiden har været godkendte i DDS og som fremgår af nedenstående specifikation under afsnit B og C.

### **Skiver:**

De godkendte skiver i DDS, men også de skiver, der tidligere har været godkendt samt skiver anvendt til festskydninger. Ved den enkelte skydning fastsættes skivevalget af arrangørerne.

### **Skydestilling:**

Der må anvendes de skydestillinger, der gennem tiden har været godkendte. I den enkelte skydning fastlægger arrangørerne, hvilken skydestilling, der skal gælde.

### **Ammunition:**

Der må anvendes de ammunitionstyper, der gennem tiden har været godkendte i DDS til de pågældende våben, herunder hjemmeladet ammunition. Der må ikke anvendes lysspor-, panser- og brandpatroner

### **Skydeprogram:**

Der kan anvendes de skydeprogrammer, der har været anvendt i DDS siden 1861 samt fugleskydningsprogrammer. I de enkelte skydninger fastsættes skydeprogrammet dog frit af arrangørerne, eventuelt som kombinationer af tidligere skydeprogrammer.

Øvrige bestemmelser følger de bestemmelser, der fastsættes i Skyttebogen for tilsvarende discipliner.

Resultater ved skydningerne under "Anden godkendt aktivitet på foreningsplan" registreres ikke i KAP.

### **b. Skydning med langdistancegeværer**

Våben: Følgende våben er godkendt til anvendelse i skydninger med historiske våben: Gevær M58/69, Gevær M/63, Gevær M/52, Gevær M/24, Gevær M/98, Svensk 6,5 mm gevær M/96, gevær M/38 samt karabin M/94, Gevær M/53(17), Gevær M/89, Remington M/67, Skytteforeningsriffel M/1861.

### **c. Skydning med kortdistancegeværer**

Våben: Der må anvendes Otterup kaliber .22 model M 24, M 33, M 58, M 70 og M 77

# Stikordsregister

- Administrative;3;4  
Adskillemærker;97  
Aflad;69;70;71;72;81;86;92;101;103  
Afræksvægten;65;66  
Albuerne;55  
Ammunition;5;6;7;8;21;51;66;79;89;95  
Anschütz;197;198;200  
Ansøgeren;18  
Ansøgning;24;84;102  
Ansøgningen;18;32  
Arbejdstilsynets;51;66  
Arvika-kæden;202  
Banekommandøren;76;77  
Baneskydning;26  
Beslutningsgruppe I;3;4;5;6;7;8;9;10;128  
Beslutningsgruppe II;3;4;5;6;7;8;9;10;128  
Beslutningsgruppe III;3;4;5;6;7;8;9;10;128  
Bisley;201;202  
Blanketter;23  
Bornholmerordning;23  
Briller;53  
Bronzemærke;36;37;38;39;41;42;43;44;48  
Børnebronzemærke;35;36;37  
Børneguldmærke;35;36;37  
Børnemærke;38;39;41;42  
Børnesølvmærke;35;36;37  
CO2;50;51;66  
Cup;11;196;197;198;200;201;202;203  
Cup-system;196;198;200  
Dan-Cup;195  
DAN-CUP;11;195  
Dan-Cup-Pokal;195  
Dan-Cup-stævnerne;195  
Danmarksmesterskaber;10;131;141;145;151;157;164  
Danmarksmestrene;136;141;145;149;156;163;169;174;176;182;189  
Diameter;111;125  
Disciplinære;10;127  
Diskvalifikation;130  
Dispensation;32  
Dispensationer;4;32  
Duel;44  
Duelskive;44;45  
Eley;11;201;202  
Eley-patronpræmier;201  
Eley-skydninger;201  
EN-0;20;21  
EN-1;21  
Finalen;135;197;198;200  
Finalerne;180  
Finalerunde;196;198;200  
Finalerunden;196;198;200  
Finaleskydning;134;201  
Finaleskydningen;136;163;169;201  
Flimrestrimmel;51  
Foreningen;17;18;20  
Foreningens;17  
Friskyttemærke;35;36;37;38;39;41;42;43;44  
Funktioneringsfejl;6;7;8;9;58;72;74;80;99;103  
Geværet;54;55  
Geværrem;56  
Geværstøtte;56

GP32;184  
GPA;184  
Grovrevolver;184  
Grovvåben;184  
Guldmærke;35;36;37;38;39;4  
1;42;43;44;48  
Handske;53  
Holdkonkurrence;63;177;179  
Holdkonkurrencen;173;176;18  
1  
Holdkonkurrencerne;136;140;  
145;149;156;162;169  
Hovedbeklædning;52  
Hovedskydningen;134;136;14  
0;160;163;167;169  
Hovedskydningens;136;163;1  
69  
Hurtigskydning;57;61  
Hylsterfanger;98  
Håndfatning;156  
Håndfatningen;97  
Håndstop;51  
Håndstøttepude;6;78  
Håndstøttepuden;78  
Indadtælling;37;38;39;41;42;4  
3;44;45  
Indskydes;80  
Indskydning;7;8;9;10;80;99  
Instruksen;100  
Instruktion;69;70  
Instruktionen;70  
Juniorguldmærke;35;36;37  
Juniorhold;166  
Juniormærke;38;39;41;42;43;  
44;48  
Juniørsølvmærke;35;36;37  
Justitsministeriet;17  
KAP-personen;29  
Kikkert;81  
Klassegruppe;35;36;37;38;39;  
41;43;44  
Klasseinddeling;4;5;8;27;29;4  
8;95  
Klassekort;4;8;31;95  
Klassekrav;4;5;33;34  
Klassekravene;25  
Klassemestre;135;140;156;16  
2;168;176;180  
Klasseskydning;4;25;75  
Klassificering;27  
Klassificeringen;28;29;30  
Klikkere;58  
Knæforstærkningen;52  
Knælende;52;54;79;89  
Knælepude;56  
Knælepuden;56  
Kolben;55;80  
Kommandoer;70;71  
Kongsberganlægget;61  
Konkurrencebestemmelserne;  
86;181;189  
Konkurrencen;190;191  
Konkurrenceskydning;68  
Koordinationsudvalg;32  
Korntunnel;65;66  
Kredsholdskonkurrence;183;1  
84;186  
Landsdel;28;29;30;134;144;15  
5;160;167;178;185  
Landsdelsforening;84;102;131  
;132;133;137;139;140;142;  
143;146;147;148;151;152;  
153;154;157;158;159;164;  
165;166;170;171;174;178;  
185;186  
Landsdelsforeningen;27;28;29  
;30;31;32;129;131;132;137  
;138;141;142;146;147;151;

152;153;154;155;157;158;  
 164;165;170;171;174;175;  
 178;180;181;185;186;188  
 Landsdelshold;178  
 Landsholdet;190  
 Landskampen;191  
 Luftpistol;66  
 Magasiner;79  
 Magasinet;99  
 Markering;7;8;9;40;43;44;45;6  
 1;71;72;82;101;161;167;16  
 8;194  
 Markeringsbestemmelser;5;61  
 Markøren;101  
 Mesterskaberne;179  
 Mesterskabet;190  
 Mesterskabsresultater;27  
 Mesterskabsskydningen;134;1  
 40;160;167  
 Mobiltelefoner;128  
 Målarrangement;7;9;85;97;10  
 2  
 Måledorn;75  
 Målene;123  
 Måtte;56  
 NM;63  
 NM-program;63  
 Nordisk;5;11;40;174;176;190;  
 195;196  
 Nordisk Mesterskab;190  
 Nordisk  
 Ungdomslandskamp;11;19  
 0  
 Omskydning;6;9;74;80;84;99;  
 100  
 Opbevaringskravene;21  
 Oprykning;25;31  
 Opspringere;62  
 Optiske;65;66  
 O-tal;29;30;87;106;181;198  
 O-talskravet;30  
 Otterup;55  
 Oval;125  
 Overhåndsfatning;55  
 Papirmetoden;65;66  
 Patronforbrug;178;180;181  
 Patruljens;8;98  
 Pibens;65  
 Piber;66  
 Pistol;34;95;102  
 Pistolen;66  
 Pistoler;18  
 Pistolskive;41;42;43;44;45;11  
 1  
 Point;111;112;113  
 Pointberegning;9;101  
 Pointkrav;29  
 Politiet;18  
 Politiets;104  
 Privatejede;18  
 Protektor;1  
 Protest;129  
 Protester;10;128  
 Præcisionsskydning;44;45;57  
 Prøveskud;35;36;37;38;39;40;  
 41;42;43;44;45;135;161;16  
 7;168;194;202;203  
 Registreres;61  
 Regler;10;84;128  
 Reglerne;21  
 Rejsetilskud;23  
 Rejseudgifter;23  
 Rekvisition;31  
 Rem;51  
 Remstøtte;35;36;37;38;39;55;  
 56;85  
 Repræsentantskabet;194  
 Resultater;27

Resultatet;18;59;161;173;176  
 Resultatlisten;28;30  
 Revolvere;65  
 Revolverskytter;100;103  
 Riffelskydning;194  
 Rigspolitiet;21  
 Ringbredde;111  
 Ringbredden;112  
 Rondelle;125  
 Rygning;128  
 Sekskant;125  
 Sekundskydning;85;181;184  
 Sekundskydningen;177  
 Sekundskydningens;178;181  
 Semifinalen;161  
 Semifinaler;161;167  
 Senior;26;35;36;37;38;39;40;41;42;43;44;48;135;162  
 Seniorhold;166  
 Seniorskyttehold;184  
 Serien;74  
 Sigtetid;51  
 Sigtetidene;66  
 Sigtespalte;117  
 Sikkerhedsbestemmelser;4;13;15  
 SIUS;61;62  
 SIUS-ASCOR-anlæg;61  
 Skemaer;24  
 Skive;10;35;36;37;38;39;40;41;42;43;44;45;112;118;121  
 Skive M84;10;112  
 Skivebedømmelse;5;6;60;75  
 Skivefarve;118;121  
 Skiveskift;41;42  
 Skiveskifte;85  
 Skivestørrelsen;85;103  
 Skrotning;19  
 Skudafstand;39;69;70  
 Skuddets;61;62  
 Skudfordeling;8;99  
 Skudhuller;101  
 Skudkommandoer;5;7;8;9;57;81;82;100  
 Skyde;39  
 Skydeleder;59  
 Skydelederen;22  
 Skydestilling;5;7;9;35;36;37;38;40;41;42;43;44;45;85;102  
 Skydestillingerne;79  
 Skydetiden;57;70;71  
 Skydetidens;58  
 Skydning;7;8;11;40;44;45;96;97;194  
 Skydninger;9;62;84;102  
 Skydningerne;156;201  
 Skyttebog;3;25  
 Skyttebogens;3;68;129;198  
 Skytteforeningen;17  
 Skytteforeninger;3;4;14;15;17;19;22;31;51;64;79;80;84;85;89;102;104;111;116;119;123;129;131;137;141;145;151;157;164;170;174;177;179;183;190;191;201;202;203  
 Skyttemærker;4;31  
 Skyttens;13;54;55;99  
 Skyttenummeret;27;29  
 Skæfte;66  
 Sommerperioden;27  
 Standardpistol;151;183;185;188  
 Stationschefen;15;83;84;99;100  
 Stikordsregister;11  
 Stillingen;54;55;97

Stillingernes;194  
Stillingsskytter;161  
Stopskiltet;81;100  
Straf;130  
Straffe;10;84;129  
Stævne VEST;178  
Stævne ØST;178  
Stævnekalenderen;131;137;1  
41;146;151;157;164;170;1  
74;178;180;185  
Sølvmærke;35;36;37;38;39;41  
;42;43;44;48  
Teknisk;4;22;61  
Terræn;197;199  
Terrænskydning;11;26;177  
Terrænskydningen;177;178;1  
80;181  
Terrænskydningens;178;180  
terrænskyttenåle;31  
Terrænskyttenåle;4  
Tildelingen;31  
Tilskuere;128  
Transporttilladelse;20  
Transporttilladelsen;20  
Triangel;125  
Trufne;103  
Trykbeholderen;51;66  
Træfningen;74  
Træningsskydning;68  
Tønde;118;121  
Udadtælling;35;36  
Uddannelse;68  
Udstyr;51  
Udtagelse;202  
Udtagelsesskydningen;202;20  
4  
Ungdomslandsholdet;190  
Ungdomsmærke;35;36;37;38;  
39;41;42;43;44  
Ungskyttehold;184  
Ungskytter;84;102;167;177;19  
6;197;199  
Ungskytterne;191  
Uregelmæssigheder;5;58  
Veteranguldmærke;35;36;37;3  
8  
Veteranhold;166;184  
Veteranmærke;39;41;42;43;4  
4;48  
Veteransølvmærke;35;36;37;3  
8  
Vinterperioden;27  
Våben;4;5;6;7;8;9;17;20;65;79  
;85;89;95;102  
Våbenkontrollen;22  
Våbenlegitimation;18  
Våbenlegitimationen;19  
Våbenpåtegning;17  
Våbentilladelser;17  
Våbnene;21  
Våbnet;69;85;197;198;200  
Walther;198  
Walther GSP;198  
X-tierlighed;202  
Åbenklassemærke;41;42;44



